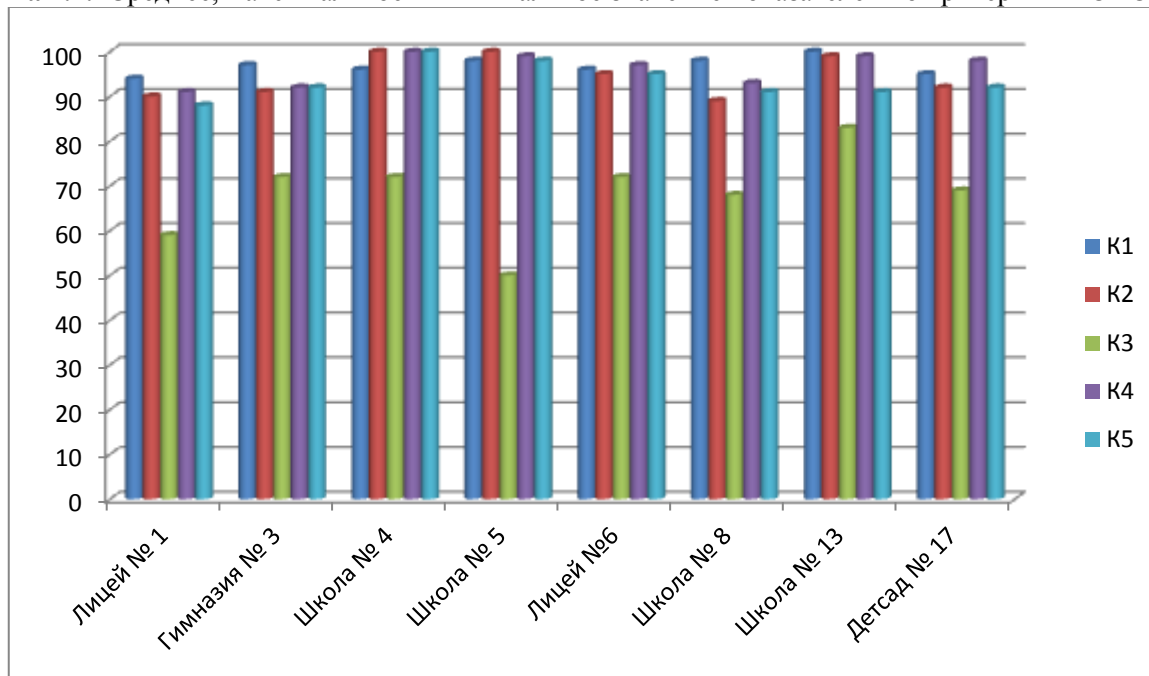


Итоговый рейтинг
организаций, подведомственных МУ «Управление образования г. Горно-Алтайска»,
по результатам независимой оценки качества условий осуществления образовательной деятельности в 2023 году (в баллах)

Таблица 1

Наименование организации	Численность респондентов	Доля респондентов	Интегральный индекс К1	Интегральный индекс К2	Интегральный индекс К3	Интегральный индекс К4	Интегральный индекс К5	Интегральный итоговый индекс
1	2	3	4	5	6	7	8	9
Муниципальное бюджетное общеобразовательное учреждение «Лицей № 1 имени М.В. Карамеева города Горно-Алтайска»	575	40	94	90	59	91	88	87
Муниципальное бюджетное общеобразовательное учреждение «Гимназия №3 г. Горно-Алтайска», Филиал Муниципального бюджетного общеобразовательного учреждения «Гимназия №3 г. Горно-Алтайска»	600	40	97	91	72	92	92	89
Муниципальное автономное общеобразовательное учреждение «Кадетская школа № 4 г. Горно-Алтайска»	491	40	96	100	72	100	100	94
Муниципальное бюджетное общеобразовательное учреждение «Начальная общеобразовательная школа № 5 г. Горно-Алтайска»	116	40	98	100	50	99	98	89
Муниципальное бюджетное общеобразовательное учреждение «Лицей № 6 им. И.З. Шуклина г. Горно-Алтайска»	552	40	96	95	72	97	95	91
Муниципальное бюджетное общеобразовательное учреждение «Средняя общеобразовательная школа № 8 имени А.Н. Ленкина г. Горно-Алтайска»	320	40	98	89	68	93	91	88
Муниципальное бюджетное общеобразовательное учреждение «Средняя общеобразовательная школа № 13 г. Горно-Алтайска»	361	40	100	99	83	99	91	94
Муниципальное бюджетное дошкольное образовательное учреждение «Детский сад № 17 «Радуга» общеразвивающего вида города Горно-Алтайска»	83	40	95	92	69	98	92	89

Диаграмма 1.1. Среднее, максимальное и минимальное значение показателей по критериям НОКО (в баллах)



Справочно: значения показателей, указанных в графах 4-9 таблицы 1, отображаются на диаграмме 1.1. с учётом максимального, минимального, среднего значения показателей и указанием наименования образовательной организации

Рейтинги
 организаций, подведомственных МУ «Управление образования г. Горно-Алтайска»,
в разрезе отдельных показателей, характеризующих общие критерии НОКО (в баллах)
 (приложения № 4- № 8)

Приложение № 4
 к Отчету
 от «23» октября 2023г.

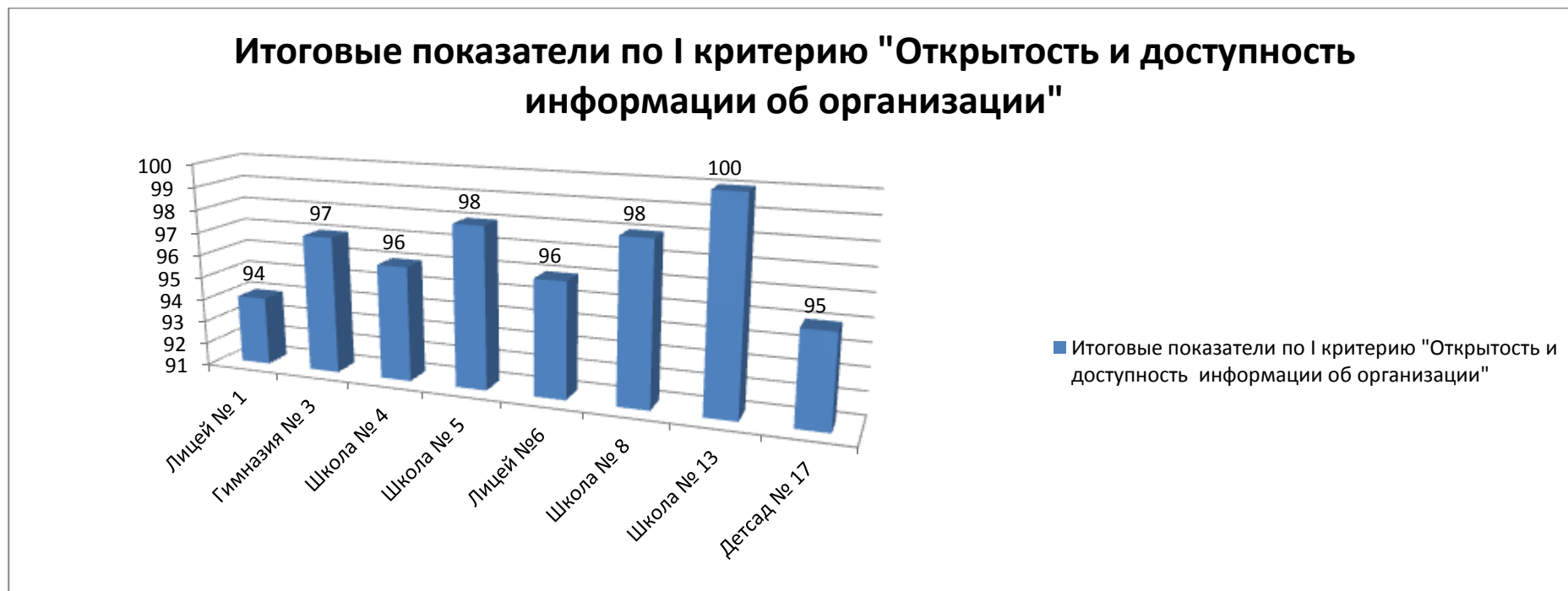
Рейтинг организаций по показателям I критерия НОКО
 «Открытость и доступность информации об организации, осуществляющей образовательную деятельность» (max 100 баллов)

Таблица 2

Наименование организации	Численность респондентов	Доля респондентов	1.1. Соответствие информации, размещённой на общедоступных информационных ресурсах, её содержанию и порядку (форме) размещения, установленным нормативными правовыми актами: на информационных стендах в помещении организации; на официальном сайте организации информационно-телекоммуникационной сети «Интернет» (далее-сайт)	1.2. Наличие на официальном сайте организации (учреждения) информации о дистанционных способах обратной связи и взаимодействия с получателями услуг и их функционирование (телефона; электронной почты; электронных сервисов (форма подачи электронного обращения, получение консультации по оказываемым услугам, раздел «Часто задаваемые вопросы»; технической возможности выражения получателями образовательных услуг мнения о качестве оказания услуг 9наличие анкеты для опроса граждан или гиперссылки на неё)	1.3. Доля получателей образовательных услуг, удовлетворённых открытостью, полнотой и доступностью информации о деятельности организации, размещённой на информационных стендах, на сайте (в % от общего числа опрошенных получателей образовательных услуг)	Интегральный итоговый показатель
1	2	3	4	5	6	7
Муниципальное бюджетное общеобразовательное учреждение «Лицей № 1 имени М.В. Карамеева города Горно-	575	40	93	100	89	94

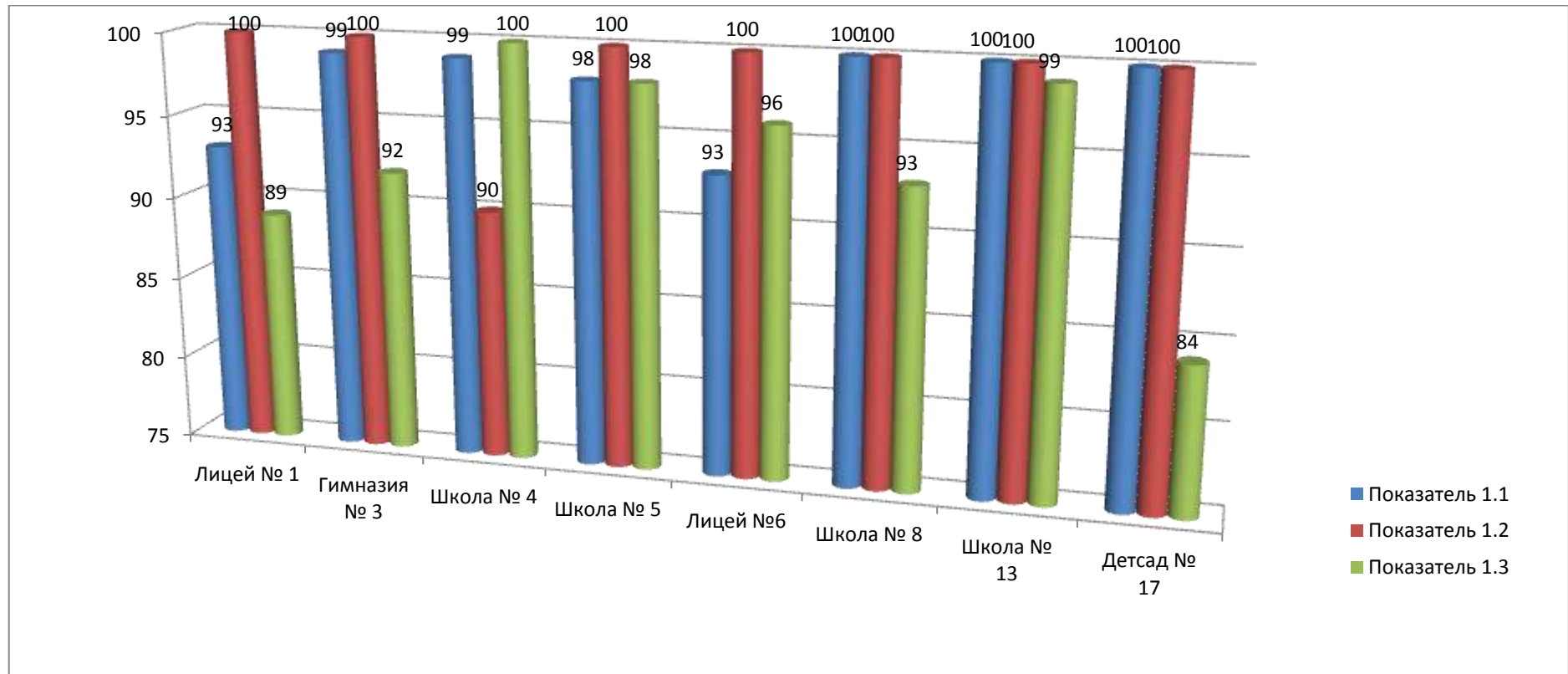
Алтайска»						
Муниципальное бюджетное общеобразовательное учреждение «Гимназия №3 г. Горно-Алтайска», Филиал Муниципального бюджетного общеобразовательного учреждения «Гимназия №3 г. Горно-Алтайска»	600	40	99	100	92	97
Муниципальное автономное общеобразовательное учреждение «Кадетская школа № 4 г. Горно-Алтайска»	491	40	99	90	100	96
Муниципальное бюджетное общеобразовательное учреждение «Начальная общеобразовательная школа № 5 г. Горно-Алтайска»	116	40	98	100	98	98
Муниципальное бюджетное общеобразовательное учреждение «Лицей № 6 им. И.З. Шуклина г. Горно-Алтайска»	552	40	93	100	96	96
Муниципальное бюджетное общеобразовательное учреждение «Средняя общеобразовательная школа № 8 имени А.Н. Ленкина г. Горно-Алтайска»	320	40	100	100	93	98
муниципальное бюджетное общеобразовательное учреждение «Средняя общеобразовательная школа № 13 г. Горно-Алтайска»	361	40	100	100	99	100
Муниципальное бюджетное дошкольное образовательное учреждение «Детский сад № 17 «Радуга» общеразвивающего вида города Горно-Алтайска»	83	40	100	100	84	95

Диаграмма 2.1. Рейтинг итоговых показателей I критерия «Открытость и доступность информации об организации, осуществляющей образовательную деятельность» (в баллах)



Справочно: значения показателей, указанных в графе 7 таблицы 2, отображаются на диаграмме 2.1. с указанием наименования организации

Диаграмма 2.2. Среднее, наибольшее и наименьшее значение показателей I критерия «Открытость и доступность информации об организации, осуществляющей образовательную деятельность» (в баллах)



Справочно: значения показателей, указанных в графах 4-6 таблицы 2, отображаются на диаграмме 2.2.

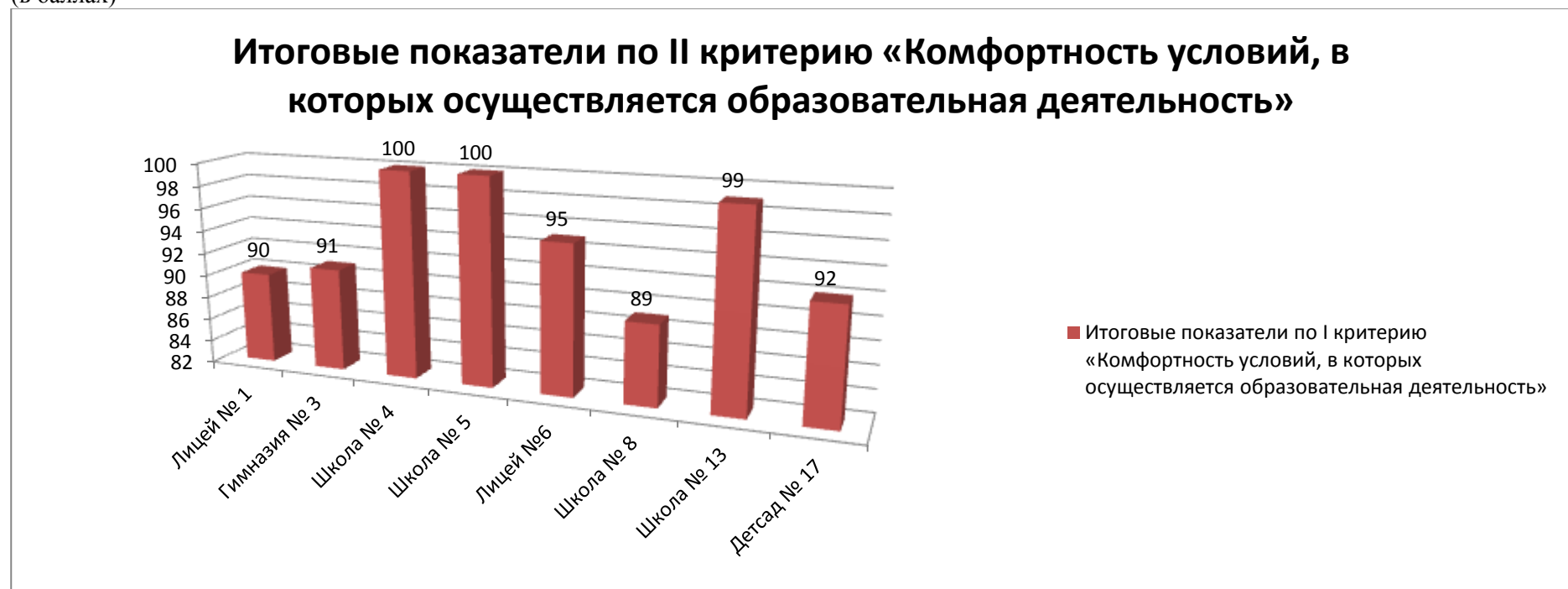
Рейтинг показателей II критерия НОКО
«Комфортность условий, в которых осуществляется образовательная деятельность» (max 100 баллов)

Таблица 3

Наименование организации	Численность респондентов	Доля респондентов	2.1. Обеспечение в организации комфортных условий, в которых осуществляется образовательная деятельность (наличие зоны отдыха (ожидания); наличие и понятность навигации внутри организации; наличие и доступность питьевой воды; наличие и доступность санитарно-гигиенических помещений; санитарное состояние помещений организации)	2.2. Доля получателей образовательных услуг, удовлетворённых комфортностью условий, в которых осуществляется образовательная деятельность (в % от общего числа опрошенных получателей образовательных услуг)	Интегральный итоговый показатель
1	2	3	4	5	6
Муниципальное бюджетное общеобразовательное учреждение «Лицей № 1 имени М.В. Карамеева города Горно-Алтайска»	575	40	100	80	90
Муниципальное бюджетное общеобразовательное учреждение «Гимназия №3 г. Горно-Алтайска», Филиал Муниципального бюджетного общеобразовательного учреждения «Гимназия №3 г. Горно-Алтайска»	600	40	100	81	91
Муниципальное автономное общеобразовательное учреждение «Кадетская школа № 4 г. Горно-Алтайска»	491	40	100	100	100
Муниципальное бюджетное общеобразовательное учреждение «Начальная общеобразовательная школа № 5 г. Горно-Алтайска»	116	40	100	99	100
Муниципальное бюджетное общеобразовательное учреждение «Лицей № 6 им. И.З. Шуклина г. Горно-Алтайска»	552	40	100	90	95
Муниципальное бюджетное	320	40	100	78	89

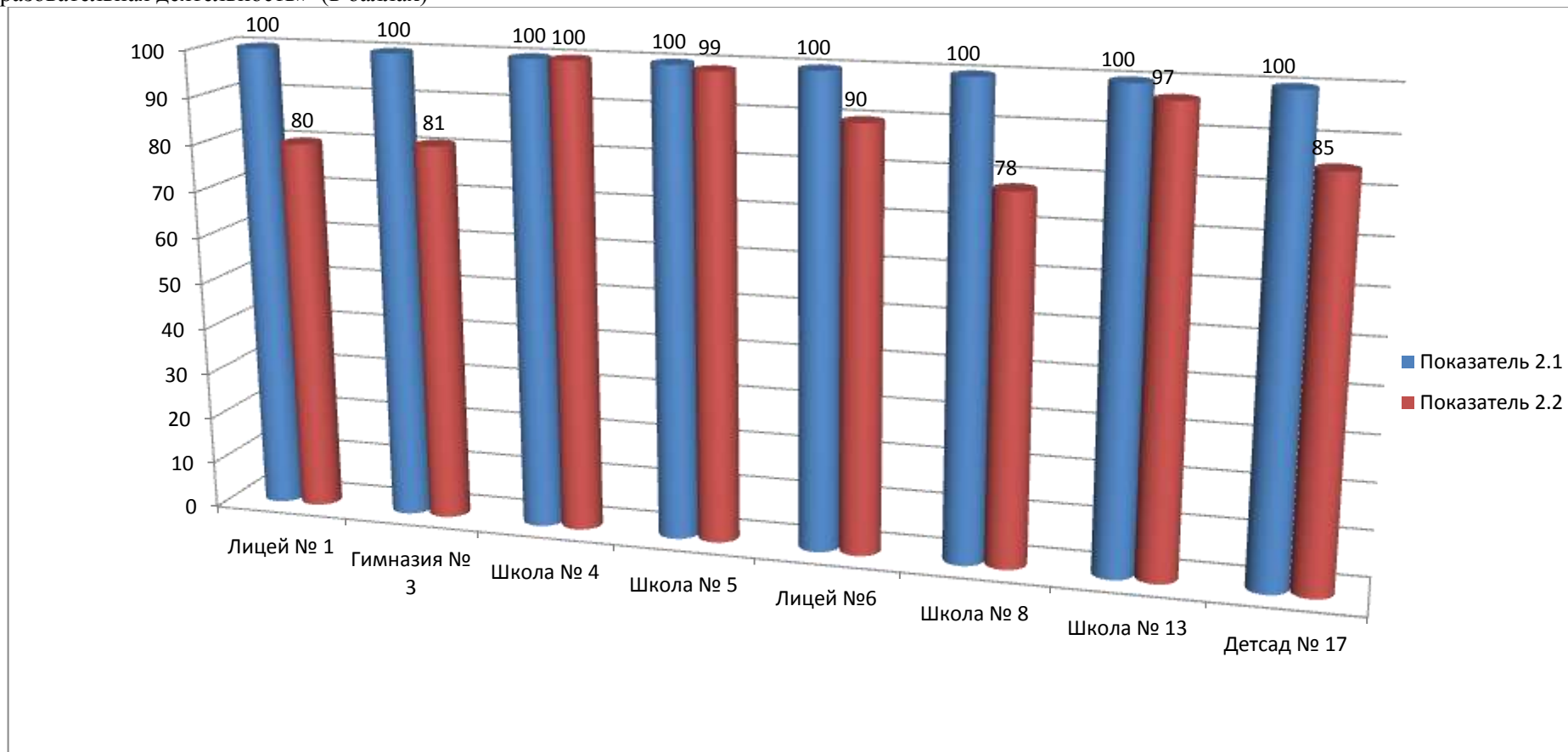
общеобразовательное учреждение «Средняя общеобразовательная школа № 8 имени А.Н. Ленкина г. Горно-Алтайска»					
муниципальное бюджетное общеобразовательное учреждение «Средняя общеобразовательная школа № 13 г. Горно-Алтайска»	361	40	100	97	99
Муниципальное бюджетное дошкольное образовательное учреждение «Детский сад № 17 «Радуга» общеразвивающего вида города Горно-Алтайска»	83	40	100	85	92

Диаграмма 3.1. Рейтинг итоговых показателей II критерия «Комфортность условий, в которых осуществляется образовательная деятельность» (в баллах)



Справочно: значения показателей, указанных в графе 6 **таблицы 3**, отображаются на диаграмме 3.1. с указанием наименования организации

Диаграмма 3.2. Среднее, наибольшее и наименьшее значение показателей II критерия «Комфортность условий, в которых осуществляется образовательная деятельность» (в баллах)



Справочно: значения показателей, указанных в графах 4-5 таблицы 3, отображаются на диаграмме 3.2.

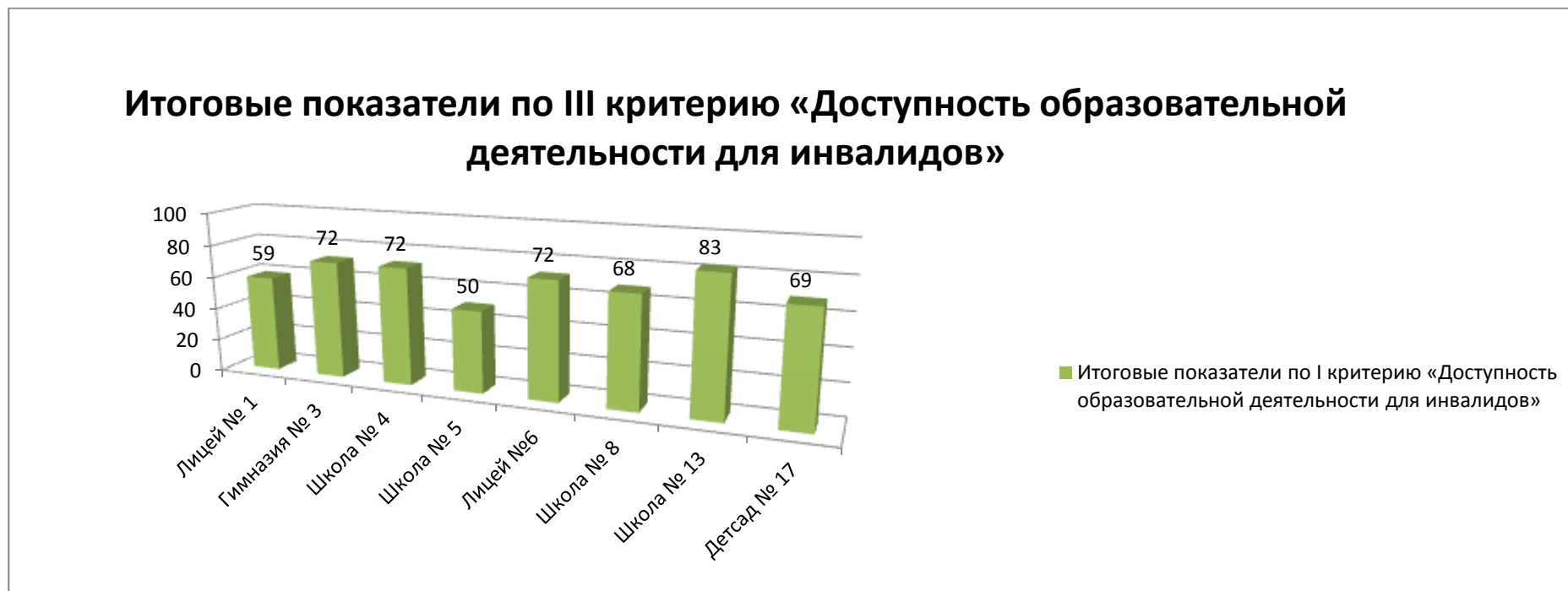
Рейтинг показателей III критерия НОКО
«Доступность образовательной деятельности для инвалидов» (max 100 баллов)

Таблица 4

Наименование организации	Численность респондентов	Доля респондентов	3.1. Оборудование территории, прилегающей к зданиям организации, и помещений с учётом доступности для инвалидов (оборудование входных групп пандусами (подъёмными платформами); наличие выделенных стоянок для автотранспортных средств инвалидов; наличие адаптированных лифтов, поручней, расширенных дверных проёмов; наличие сменных кресел-колясок; наличие специально оборудованных санитарно-гигиенических помещений в организации)	3.2. Обеспечение в организации условий доступности, позволяющих инвалидам получать образовательные услуги наравне с другими (дублирование для инвалидов по слуху и зрению звуковой и зрительной информации; дублирование надписей, знаков и иной текстовой и графической информации знаками, выполненными рельефно-точечным шрифтом Брайля; возможность предоставления инвалидам по слуху (слуху и зрению) услуг сурдопереводчика (тифлосурдопереводчика); альтернативной версии сайта организации для инвалидов по зрению; помощь, оказываемая работниками организации, прошедшими необходимое обучение (инструктирование), по сопровождению инвалидов в помещении организации; возможность предоставления образовательных услуг в дистанционном режиме или на дому)	3.3. Доля получателей образовательных услуг, удовлетворённых доступностью образовательных услуг для инвалидов (в % от общего числа опрошенных получателей образовательных услуг-инвалидов)	Интегральный итоговый показатель
1	2	3	4	5	6	7
Муниципальное бюджетное общеобразовательное учреждение «Лицей № 1 имени М.В. Карамеева города Горно-Алтайска»	575	40	20	80	76	59
Муниципальное бюджетное общеобразовательное учреждение «Гимназия №3 г. Горно-Алтайска», Филиал Муниципального бюджетного общеобразовательного учреждения	600	40	60	80	76	72

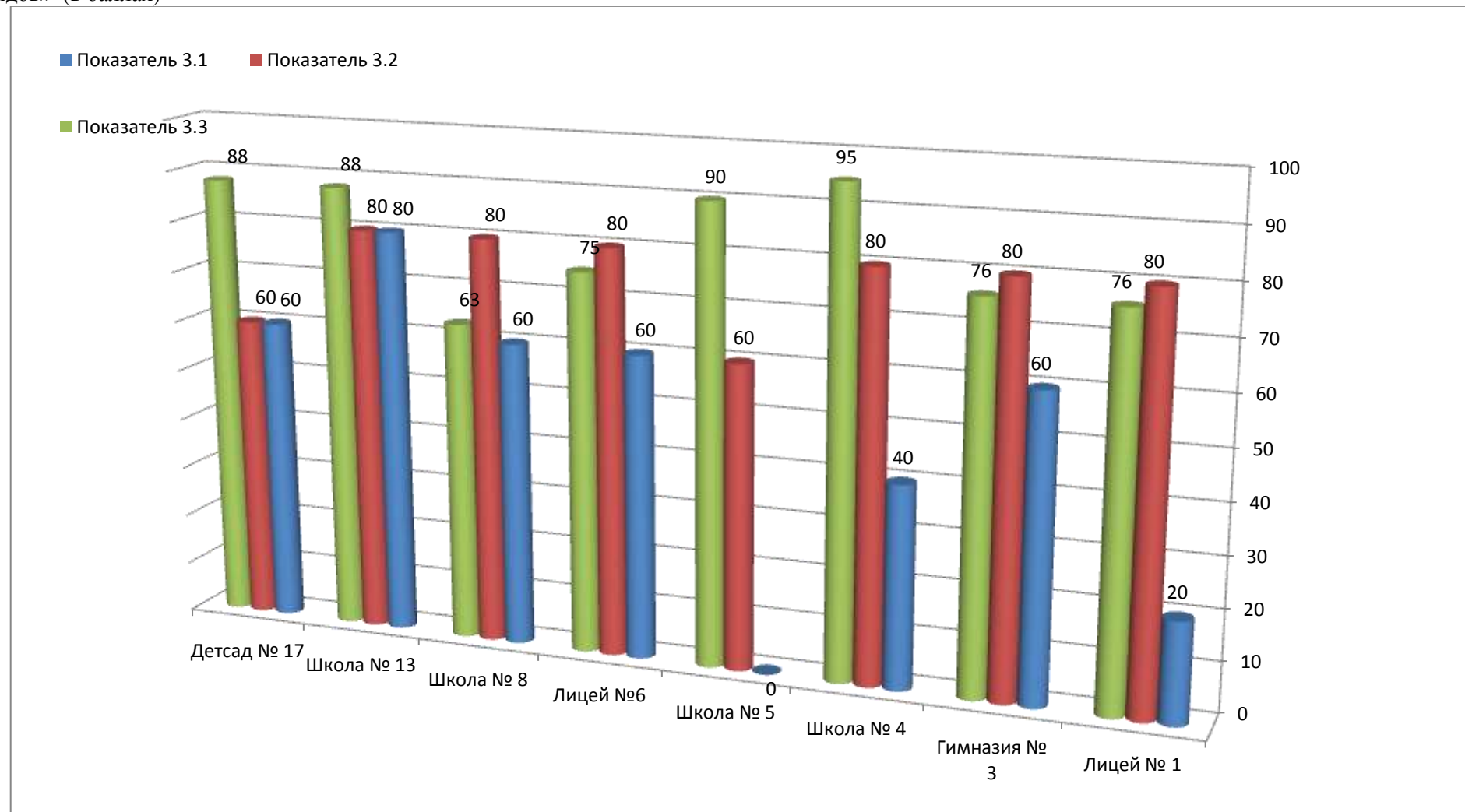
«Гимназия №3 г. Горно-Алтайска»						
Муниципальное автономное общеобразовательное учреждение «Кадетская школа № 4 г. Горно-Алтайска»	491	40	40	80	95	72
Муниципальное бюджетное общеобразовательное учреждение «Начальная общеобразовательная школа № 5 г. Горно-Алтайска»	116	40	0	60	90	50
Муниципальное бюджетное общеобразовательное учреждение «Лицей № 6 им. И.З. Шуклина г. Горно-Алтайска»	552	40	60	80	75	72
Муниципальное бюджетное общеобразовательное учреждение «Средняя общеобразовательная школа № 8 имени А.Н. Ленкина г. Горно-Алтайска»	320	40	60	80	63	68
муниципальное бюджетное общеобразовательное учреждение «Средняя общеобразовательная школа № 13 г. Горно-Алтайска»	361	40	80	80	88	83
Муниципальное бюджетное дошкольное образовательное учреждение «Детский сад № 17 «Радуга» общеразвивающего вида города Горно-Алтайска»	83	40	60	60	88	69

Диаграмма 4.1. Рейтинг итоговых показателей III критерия «Доступность образовательной деятельности для инвалидов» (в баллах)



Справочно: значения показателей, указанных в графе 7 таблицы 4, отображаются на диаграмме 4.1. с указанием наименования организации

Диаграмма 4.2. Среднее, наибольшее и наименьшее значение показателей III критерия «Доступность образовательной деятельности для инвалидов» (в баллах)



Справочно: значения показателей, указанных в графах 4-6 таблицы 4, отображаются на диаграмме 4.2.

Рейтинг показателей IV критерия НОКО
«Доброжелательность, вежливость работников организации, осуществляющей образовательную деятельность»
(max 100 баллов)

Таблица 5

Наименование организации	Численность респондентов	Доля респондентов	4.1. Доля получателей образовательных услуг, удовлетворённых доброжелательностью, вежливостью работников организации, обеспечивающих первичный контакт и информирование получателя образовательной услуги при непосредственном обращении в организацию (например, работники приёмной комиссии, секретариата, учебной части) (в % от общего числа опрошенных получателей образовательных услуг)	4.2. Доля получателей образовательных услуг, удовлетворённых доброжелательностью, вежливостью работников организации, обеспечивающих непосредственное оказание образовательной услуги при обращении в организацию (например, преподаватели, воспитатели, тренеры, инструкторы) (в % от общего числа опрошенных получателей образовательных услуг-инвалидов)	4.3. Доля получателей образовательных услуг, удовлетворённых доброжелательностью, вежливостью работников организации при использовании дистанционных форм взаимодействия (в % от общего числа опрошенных получателей образовательных услуг)	Интегральный итоговый показатель
1	2	3	4	5	6	7
Муниципальное бюджетное общеобразовательное учреждение «Лицей № 1 имени М.В. Карамеева города Горно-Алтайска»	575	40	89	92	92	91
Муниципальное бюджетное общеобразовательное учреждение «Гимназия №3 г. Горно-Алтайска», Филиал Муниципального бюджетного общеобразовательного учреждения «Гимназия №3 г. Горно-Алтайска»	600	40	90	92	94	92
Муниципальное автономное общеобразовательное учреждение «Кадетская школа № 4 г. Горно-Алтайска»	491	40	100	100	100	100
Муниципальное бюджетное	116	40	98	100	99	99

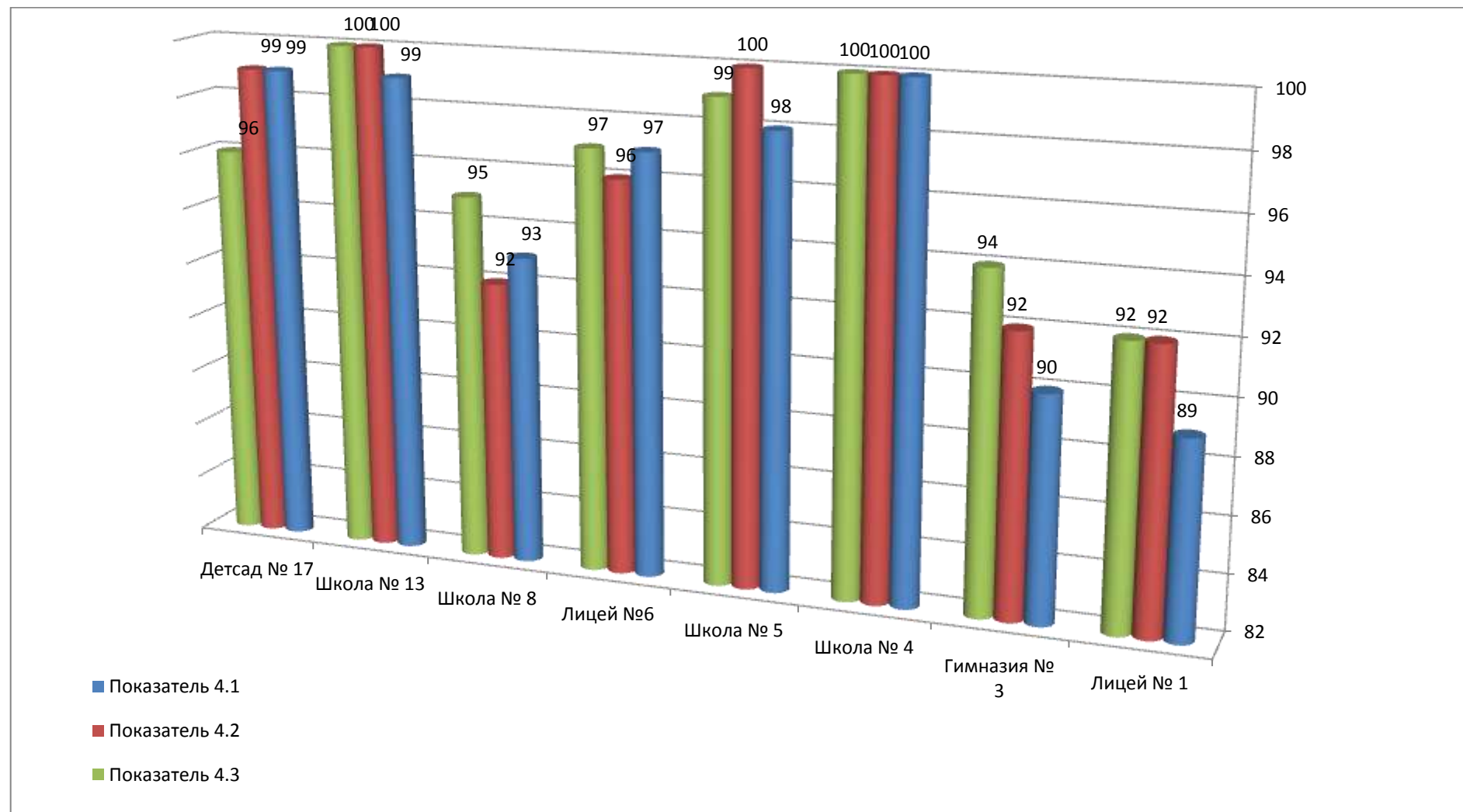
общеобразовательное учреждение «Начальная общеобразовательная школа № 5 г. Горно-Алтайска»						
Муниципальное бюджетное общеобразовательное учреждение «Лицей № 6 им. И.З. Шуклина г. Горно-Алтайска»	552	40	97	96	97	97
Муниципальное бюджетное общеобразовательное учреждение «Средняя общеобразовательная школа № 8 имени А.Н. Ленкина г. Горно-Алтайска»	320	40	93	92	95	93
муниципальное бюджетное общеобразовательное учреждение «Средняя общеобразовательная школа № 13 г. Горно-Алтайска»	361	40	99	100	100	99
Муниципальное бюджетное дошкольное образовательное учреждение «Детский сад № 17 «Радуга» общеразвивающего вида города Горно-Алтайска»	83	40	99	99	96	98

Диаграмма 5.1. Рейтинг итоговых показателей IV критерия «Доброжелательность, вежливость работников организации, осуществляющей образовательную деятельность» (в баллах)



Справочно: значения показателей, указанных в графе 7 **таблицы 5**, отображаются на диаграмме 5.1. с указанием наименования организации

Диаграмма 5.2. Среднее, наибольшее и наименьшее значение показателей IV критерия «Доброжелательность, вежливость работников организации, осуществляющей образовательную деятельность» (в баллах)



Справочно: значения показателей, указанных в графах 4-6 таблицы 5, отображаются на диаграмме 5.2.

Рейтинг показателей V критерия НОКО
«Удовлетворённость условиями осуществления образовательной деятельности организаций» (max 100 баллов)

Таблица 6

Наименование организации	Численность респондентов	Доля респондентов	5.1. Доля получателей образовательных услуг, которые готовы рекомендовать организацию родственникам и знакомым (могли бы её рекомендовать, если бы была возможность выбора организации) (в % от общего числа опрошенных получателей образовательных услуг)	5.2. Доля получателей образовательных услуг, удовлетворённых графиком работы организации (в % от общего числа опрошенных получателей образовательных услуг-инвалидов)	5.3. Доля получателей образовательных услуг, удовлетворённых в целом условиями оказания образовательных услуг в организации (в % от общего числа опрошенных получателей образовательных услуг)	Интегральный итоговый показатель
1	2	3	4	5	6	7
Муниципальное бюджетное общеобразовательное учреждение «Лицей № 1 имени М.В. Карамеева города Горно-Алтайска»	575	40	88	85	90	88
Муниципальное бюджетное общеобразовательное учреждение «Гимназия №3 г. Горно-Алтайска», Филиал Муниципального бюджетного общеобразовательного учреждения «Гимназия №3 г. Горно-Алтайска»	600	40	92	91	92	92
Муниципальное автономное общеобразовательное учреждение «Кадетская школа № 4 г. Горно-Алтайска»	491	40	100	100	100	100
Муниципальное бюджетное общеобразовательное учреждение «Начальная общеобразовательная школа № 5 г. Горно-Алтайска»	116	40	98	98	98	98
Муниципальное бюджетное общеобразовательное учреждение «Лицей № 6 им. И.З. Шуклина г. Горно-Алтайска»	552	40	94	95	96	95

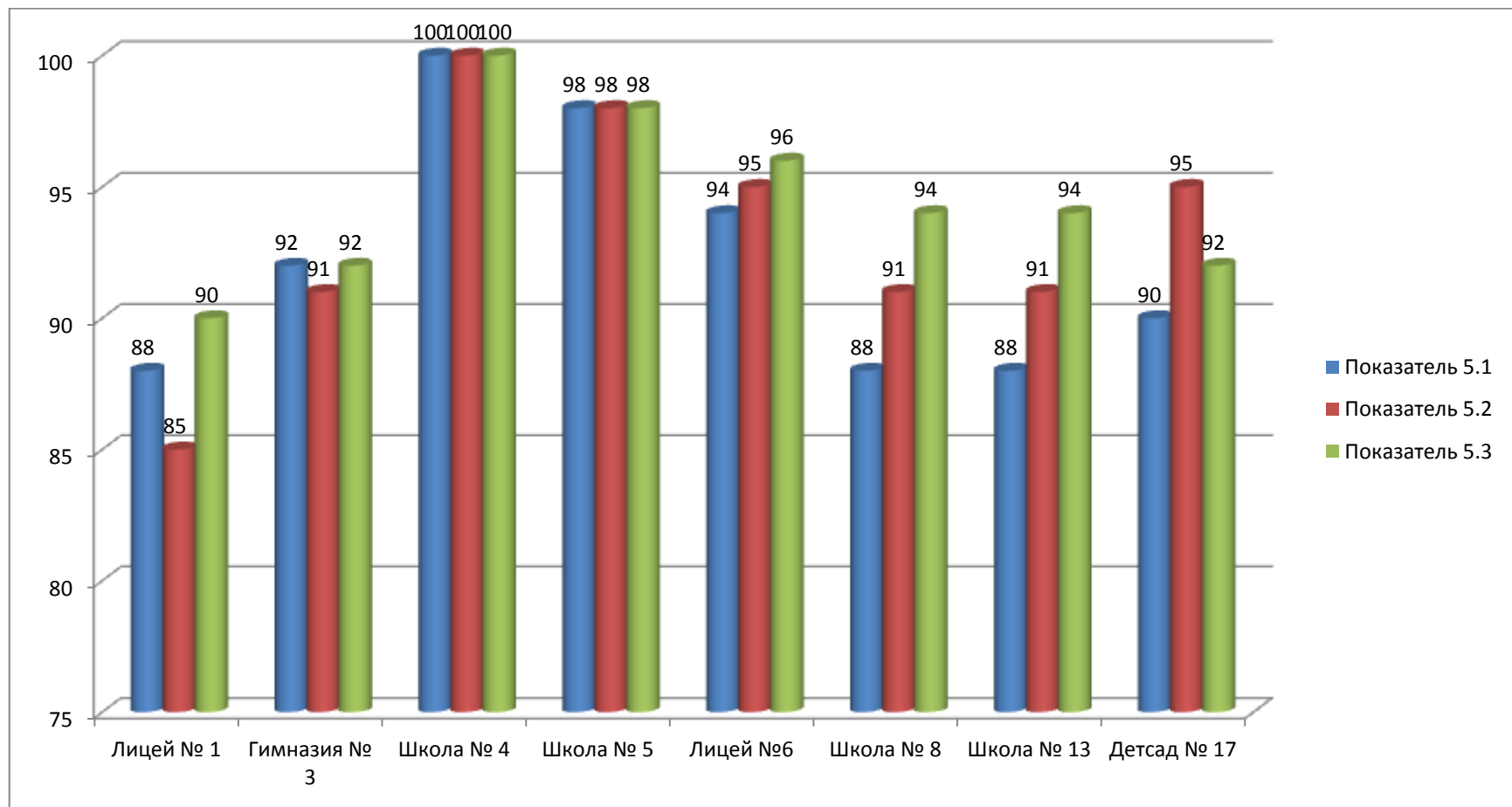
Муниципальное бюджетное общеобразовательное учреждение «Средняя общеобразовательная школа № 8 имени А.Н. Ленкина г. Горно-Алтайска»	320	40	88	91	94	91
муниципальное бюджетное общеобразовательное учреждение «Средняя общеобразовательная школа № 13 г. Горно-Алтайска»	361	40	88	91	94	91
Муниципальное бюджетное дошкольное образовательное учреждение «Детский сад № 17 «Радуга» общеразвивающего вида города Горно-Алтайска»	83	40	90	95	92	89

Диаграмма 6.1. Рейтинг итоговых показателей V критерия «Удовлетворённость условиями осуществления образовательной деятельности организаций» (в баллах)



Справочно: значения показателей, указанных в графе 7 таблицы 6, отображаются на диаграмме 6.1. с указанием наименования организации

Диаграмма 6.2. Среднее, наибольшее и наименьшее значение показателей V критерия «Удовлетворённость условиями осуществления образовательной деятельности организаций» (в баллах)



Справочно: значения показателей, указанных в графах 4-6 таблицы 6, отображаются на диаграмме 6.2.