

**МУ Финансовое управление администрации
МО «Город Горно-Алтайск»**


БЮДЖЕТ ДЛЯ ГРАЖДАН

к проекту решения Горно-Алтайского городского Совета депутатов «О бюджете муниципального образования «Город Горно-Алтайск» на 2020 год и на плановый период 2021 и 2022 годов»

ЧТО ТАКОЕ МУНИЦИПАЛЬНЫЙ БЮДЖЕТ?

БЮДЖЕТ

Слово это заимствовано из Англии, где в старину канцлер казначейства приносил ежегодно в парламент мешок с деньгами и произносил речь, которая собственно и называлась старинным нормандским словом «Bougette» (т.е. кожаный мешок)



ДЕФИЦИТ

бюджета - превышение расходов бюджета над его доходами



ПРОФИЦИТ

бюджета - превышение доходов бюджета над его расходами

БЮДЖЕТ - форма образования и расходования денежных средств, предназначенных для финансового обеспечения задач и функций органов местного самоуправления

РАСХОДЫ бюджета

направляемые из бюджета денежные средства (финансовое обеспечение социальных обязательств муниципальных учреждений, дорожное хозяйство, ЖКХ и транспорт, капитальное строительство и др.)



ДОХОДЫ бюджета

поступающие в бюджет денежные средства (налоги юридических и физических лиц, штрафы, административные платежи и сборы, финансовая помощь)


ЭТАПЫ БЮДЖЕТНОГО ПРОЦЕССА



ГРАЖДАНИН - УЧАСТНИК БЮДЖЕТНОГО ПРОЦЕССА

Граждане - как налогоплательщики, и как потребители общественных благ - должны быть уверены в том, что передаваемые ими в распоряжение государства средства используются прозрачно и эффективно, приносят конкретные результаты как для общества в целом, так и для каждой семьи, для каждого человека.

Помогает формировать доходную часть бюджета (налог на доходы физических лиц)



Получает социальные гарантии –расходная часть бюджета (образование, культура, физическая культура и спорт, социальные выплаты и др.)

МЕХАНИЗМ УЧАСТИЯ ГРАЖДАНИНА В БЮДЖЕТНОМ ПРОЦЕССЕ

**Проявить
активность**

Ознакомиться с ФЗ № 131 от 06.10.2003 в ред. 06.12.2011 «Об общих принципах организации местного самоуправления в РФ» и с Бюджетным Кодексом РФ

**Ознакомиться
с проектом бюджета**

Администрация города готовит проект бюджета, который подлежит официальному опубликованию на сайте администрации и обсуждению на публичных слушаниях

**Изложить свои
предложения**

Подготовить свои обоснованные предложения (изменения) в проект. Выступить в качестве активного участника, защищающего свои интересы). Каждый житель вправе высказать свое мнение, представить материалы, письменные предложения и замечания для включения их в протокол публичных слушаний.

**Принять участие
в публичных
слушаниях**

Публичные слушания проводятся в целях:

- 1) Обеспечения участия жителей города Горно-Алтайска в обсуждении проекта бюджета города;
- 2) выявления мнения населения и подготовки рекомендаций по итогам обсуждения населением проекта бюджета города;
- 3) изучения и обобщения предложений и рекомендаций жителей города Горно-Алтайска по проекту бюджета города.


**Проконтролировать
решение
Горно-Алтайского
Совета депутатов**

Заключение о результатах публичных слушаний с мотивированным обоснованием принятых решений публикуется (обнародуется) в средствах массовой информации и размещается на официальном сайте Горно-Алтайского городского Совета депутатов в информационно-телекоммуникационной сети «Интернет»

ОСНОВЫ СОСТАВЛЕНИЯ ПРОЕКТА БЮДЖЕТА

Бюджет Муниципального образования «Город Горно-Алтайск» составляется на основе прогноза социально-экономического развития в целях финансового обеспечения расходных обязательств муниципального образования «Город Горно-Алтайск» и утверждается сроком на три года – очередной финансовый год и на плановый период.

Составление проекта бюджета Муниципального Образования город Горно-Алтайск основывается на:



Бюджетном Послании
Президента Российской
Федерации



Прогнозе социально-
экономического
развития района



Муниципальных
программах



Основных направлениях
бюджетной и налоговой
политики

ИЗ КАКИХ ПОСТУПЛЕНИЙ В НАСТОЯЩЕЕ ВРЕМЯ ФОРМИРУЕТСЯ ДОХОДНАЯ ЧАСТЬ БЮДЖЕТА?

ДОХОДЫ БЮДЖЕТА

– Муниципального образования «Город Горно-Алтайск» поступающие в бюджет денежные средства (налоговые, неналоговые, а также безвозмездные поступления)

– **НАЛОГОВЫЕ ДОХОДЫ** Доходы от предусмотренных законодательством Российской Федерации о налогах и сборах федеральных налогов и сборов, в том числе от налогов, предусмотренных специальными налоговыми режимами, региональных и местных налогов, а также пеней и штрафов по ним

– **НЕНАЛОГОВЫЕ ДОХОДЫ** Доходы от использования и продажи имущества, находящегося в муниципальной собственности, доходы от платных услуг, оказываемых казенными учреждениями, а также платежи в виде штрафов и иных санкций за нарушение законодательства

– БЕЗВОЗМЕЗДНЫЕ ПОСТУПЛЕНИЯ

Межбюджетные трансферты: дотации, субсидии, субвенции, иные межбюджетные трансферты, а также безвозмездные поступления от физических и юридических лиц

МЕЖБЮДЖЕТНЫЕ ТРАНСФЕРТЫ

– средства, предоставляемые одним бюджетом бюджетной системы РФ другому бюджету бюджетной системы РФ

– **СУБВЕНЦИИ** предоставляются в целях финансового обеспечения расходных обязательств муниципальных образований, возникающих при выполнении государственных полномочий РФ, субъектов РФ, переданных для осуществления органам местного самоуправления в установленном порядке

– **СУБСИДИИ** предоставляются в целях софинансирования расходных обязательств, возникающих при выполнении полномочий органов местного самоуправления по вопросам местного значения

– **ДОТАЦИИ** предоставляются на безвозмездной и безвозвратной основе без установления направлений и (или) условий их использования

– ИНЫЕ МЕЖБЮДЖЕТНЫЕ

ТРАНСФЕРТЫ предоставляются в случаях и порядке, предусмотренных законами субъектов РФ и принимаемыми в соответствии с ними иными нормативными правовыми актами

КАК КЛАССИФИЦИРУЮТСЯ РАСХОДЫ БЮДЖЕТА?

Расходы бюджета – выплачиваемые из бюджета денежные средства, за исключением средств, являющихся источниками финансирования дефицита бюджета, и направляемые на финансовое обеспечение задач и функций государства и местного самоуправления.

Классификация
расходов по
признакам

Ведомственная

Классификация отражает направление средств бюджета на выполнение основных функций государства (раздел-подраздел-целевые статьи-виды расходов)

Функциональная

Классификация расходов бюджета непосредственно связана со структурой управления, она отображает группировку юридических лиц, получающих бюджетные средства (главные распорядители средств бюджета)

Экономическая

Классификация показывает деление расходов на текущие и капитальные, а также на выплату заработной платы, на материальные затраты, на приобретение товаров и услуг

Формирование расходов осуществляется в соответствии с расходными обязательствами, обусловленными установленным законодательством разграничением полномочий (государственных полномочий Российской Федерации, государственных полномочий Республики Алтай и полномочий муниципального образования города Горно-Алтайска), исполнение которых должно происходить в очередном финансовом году за счет средств соответствующих бюджетов.

РАЗДЕЛЫ КЛАССИФИКАЦИИ РАСХОДОВ БЮДЖЕТА

Расходы бюджета – это выплачиваемые из бюджета денежные средства, за исключением средств, являющихся источниками финансирования дефицита бюджета



0100 Общегосударственные вопросы

Культура **0800**



0300 Национальная безопасность и правоохранительная деятельность

Социальная политика **1000**



0400 Национальная экономика

Физическая культура и спорт **1100**



0500 Жилищно-коммунальное хозяйство



0700 Образование

Обслуживание государственного и муниципального долга **1300**



ОСНОВНЫЕ НАПРАВЛЕНИЯ БЮДЖЕТНОЙ И НАЛОГОВОЙ ПОЛИТИКИ МУНИЦИПАЛЬНОГО ОБРАЗОВАНИЯ «ГОРОД ГОРНО-АЛТАЙСК» НА 2020 ГОД И НА ПЛАНОВЫЙ ПЕРИОД 2021 - 2022 ГОДОВ



Задачи:

- обеспечение роста доходного потенциала
- обеспечение сбалансированности и устойчивости бюджета
- проведение эффективного управления муниципальным долгом муниципального образования

Направления:

- стимулирование инвестиционной активности для обеспечения экономического роста муниципального образования;
- развитие собственной налоговой базы посредством реализации инвестиционного проекта на промышленной площадке «Журавлиный лог»;
- осуществление эффективного взаимодействия с налоговыми органами в целях улучшения информационного обмена, повышения уровня собираемости налоговых доходов в бюджет
- содействие вовлечению граждан в предпринимательскую деятельность и сокращение неформальной занятости
- принятие дополнительных мер по определению финансовых резервов, оптимизации бюджетных расходов и усилению муниципального финансового контроля за использованием бюджетных средств
- привлечение средств бюджетов других уровней на решение вопросов местного значения в целях сокращения нагрузки на бюджет
- расширение практики проведения совместных закупок товаров, работ, услуг для обеспечения нужд муниципального образования
- проведение взвешенной долговой политики, направленной на поэтапное снижение общего объема муниципального долга с сохранением безопасного для бюджета муниципального образования уровня муниципального долга и расходов на его обслуживание
- расширение практики использования определения поставщиков (подрядчиков, исполнителей) на основе принципов «электронного магазина»



Прогноз социально-экономического развития МО «Город Горно-Алтайск» на 2020 год и плановый период 2021 и 2022 годов

Целевые ориентиры

Указ Президента РФ от 07.05.2018г. № 204
«О национальных целях и стратегических задачах
развития Российской Федерации на период до 2024 года»

Прогноз социально-экономического развития
Российской Федерации

Прогноз социально-экономического развития
Республики Алтай

Муниципальные программы МО «Город
Горно-Алтайск»

Оценка значений показателей прогноза в 2019 году

- Численность населения - **64,2** тыс. чел.
- Индекс промышленного производства - **96 %** к уровню прошлого года.
- Объем инвестиций в основной капитал по полному кругу предприятий - **3,53** млрд. рублей.
- Среднегодовая инфляция - **3,3 %**.
- Объем розничного товарооборота крупного и среднего предпринимательства - **6,2** млрд. рублей.
- Уровень зарегистрированной безработицы - **1,7 %** от экономически активного населения.

Варианты прогноза

Вариант 1

Инерционный

- **Сохранение достигнутых темпов роста экономики**
- **Ограничение расходов на развитие инфраструктурного сектора**
- **Сдержанный рост инвестиционного и потребительского спроса**

Темпы роста экономики – 1,5% в год

Вариант 2

Базовый для разработки параметров бюджета

- **Ускорение темпов роста экономики**
- **Повышение инвестиционной и предпринимательской активности**
- **Восстановление потребительского спроса**

Темпы роста экономики – 2,5% в год

Сценарный план

Показатели	Единица измерения	2018 год	оценка 2019 год	Прогноз 2020 год	
				1 вариант	2 вариант
1. Демографические показатели:					
Численность постоянного населения (среднегодовая) - всего	тыс. человек	63,5	64,2	64,5	64,6
2. Промышленное производство:					
Индекс промышленного производства	%	92,2	96,0	102,1	102,4
Индекс производства - раздел С «Добыча полезных ископаемых»	%	112,4	93,0	100,1	100,8
Индекс производства - раздел D «Обрабатывающие производства»	%	48,9	89,0	101,7	102,4
Индекс производства - раздел E «Производство и распределение электроэнергии, газа и воды»	%	107,2	99,0	102,8	103,0
3. Торговля:					
Индекс потребительских цен на конец года	% к декабрю предыдущего года	102,9	103,5	103,8	103,7
Индекс потребительских цен в среднем за год	% к предыдущему году	102,4	103,3	103,7	103,6
Оборот розничной торговли (без СМП)	млн. руб.	5957,4	6155,0	6278,1	6339,7
4. Малое и среднее предпринимательство:					
Количество субъектов малого и среднего предпринимательства (включая микропредприятия) - всего по состоянию на конец отчетного периода	единиц	3136	2987	3032	3047
Оборот субъектов малого и среднего предпринимательства	млн. руб.	11155,76	12134,0	12316,0	12377,0
Количество индивидуальных предпринимателей	единиц	1520	1540	1563	1571

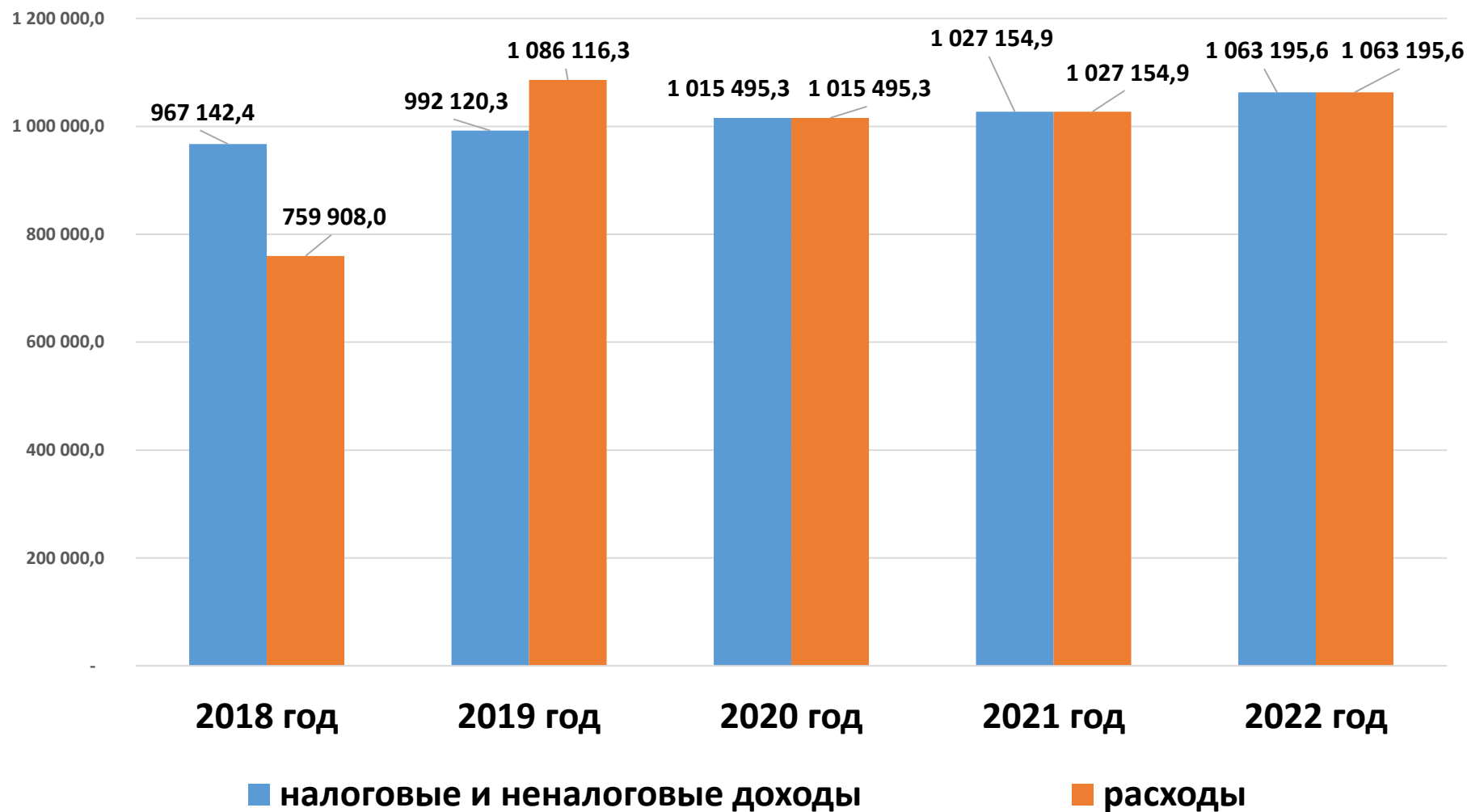
Сценарный план

Показатели	Единица измерения	2018 год	оценка 2019 год	Прогноз 2020 год	
				1 вариант	2 вариант
5. Инвестиции:					
Объем инвестиций в основной капитал за счет всех источников финансирования	млн. руб.	3496,0	3535,0	3644,6	3676,4
Ввод в эксплуатацию жилых домов за счет всех источников финансирования	тыс.кв.м. общей площади	37,2	33,2	34,2	34,9
6. Финансы:					
Стоимость основных фондов для целей налогообложения	млн. руб.	16247,6	16897,5	17404,4	17573,4
Фонд оплаты труда для целей налогообложения	млн. руб.	10554,0	11126,0	11459,8	11571,0
7. Труд и занятость:					
Уровень зарегистрированной безработицы	%	1,6	1,7	1,7	1,7
Среднемесячная заработная плата работников по крупным и средним организациям	рублей	38882	40478	41288	41692
8. Развитие социальной сферы:					
Численность детей в дошкольных образовательных учреждениях	тыс. человек	4,0	4,5	4,7	4,8
Обеспеченность учреждениями культурно-досугового типа, учреждений на 10 тыс. населения	%	15,7		15,6	15,5

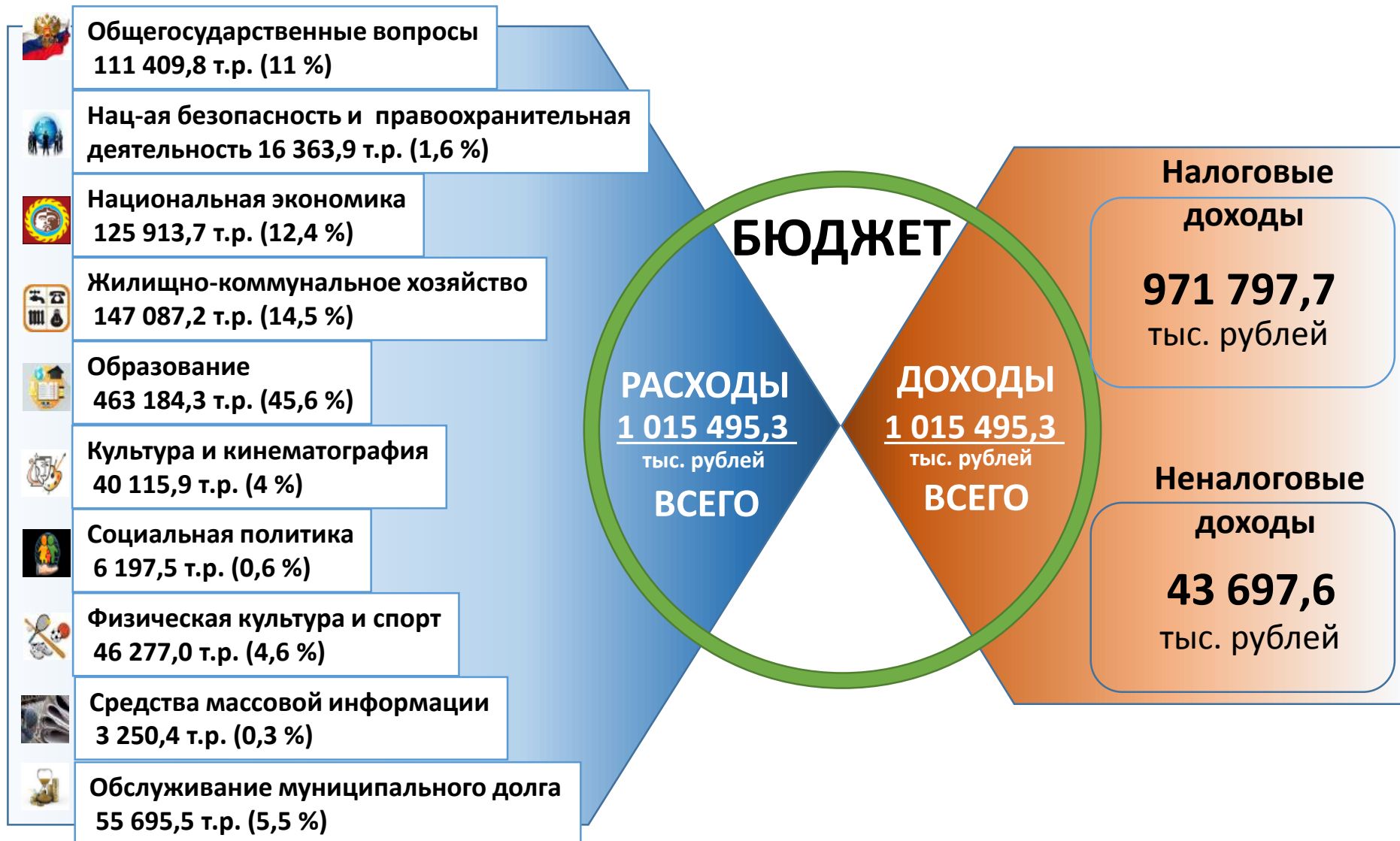
ОСНОВНЫЕ ПАРАМЕТРЫ БЮДЖЕТА ГОРОДА ГОРНО-АЛТАЙСКА на 2020 год и на плановый период 2021 и 2022 годов (тыс. рублей)

ПОКАЗАТЕЛИ	2018год (факт)	2019 год (ожидаемая оценка исполнения)	проект бюджета на 2020 год	отклонение 2020 к 2019 году в %	проект бюджета на 2021 год	отклонение 2021 к 2020 году в %	проект бюджета на 2022 год	отклонение 2022 к 2021 году в %
ДОХОДЫ	2 498 388,6	2 680 831,8	2 338 980,9	87,2	2 463 602,9	105,3	2 101 074,6	85,3
в том числе:								
налоговые и неналоговые доходы	967 142,4	992 120,3	1 015 495,3	102,4	1 027 154,9	101,1	1 063 195,6	103,5
межбюджетные трансферты:	1 531 246,2	1 688 711,5	1 323 485,6	78,6	1 436 448	108,5	1 037 879	72,3
РАСХОДЫ	2 276 666,1	2 914 214,5	2 338 980,9	80,3	2 463 602,9	105,3	2 101 074,6	85,3
ДЕФИЦИТ (ПРОФИЦИТ) +,-	221 722,5	- 233 382,7						

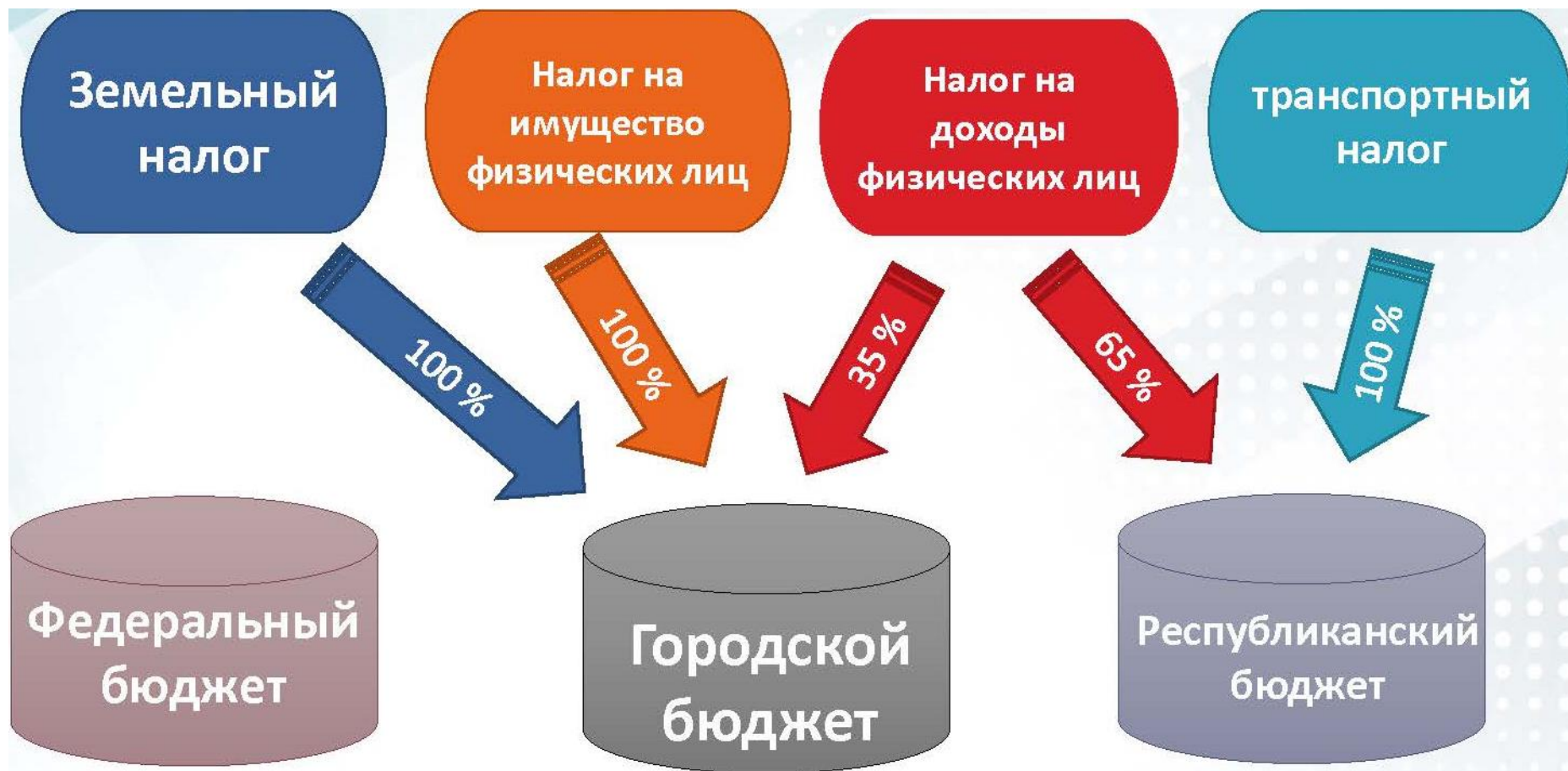
ОСНОВНЫЕ ХАРАКТЕРИСТИКИ БЮДЖЕТА за 2018-2022 годы (тыс. рублей)



СТРУКТУРА БЮДЖЕТА на 2020 год



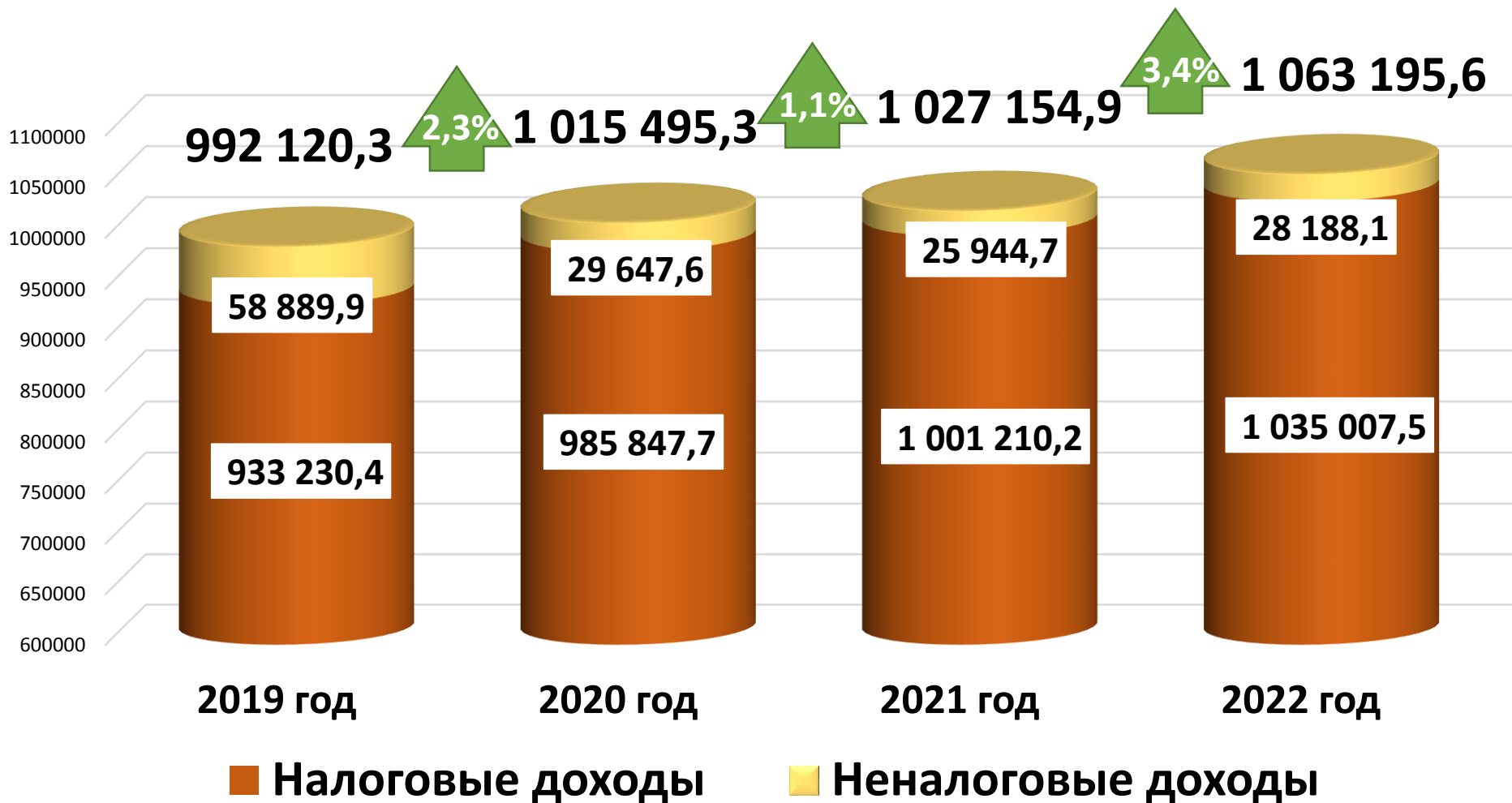
КУДА ЗАЧИСЛЯЮТСЯ НАЛОГИ, УПЛАЧИВАЕМЫЕ ГРАЖДДАНАМИ Г. ГОРНО-АЛТАЙСКА



НАЛОГОВЫЕ И НЕНАЛОГОВЫХ ДОХОДЫ БЮДЖЕТА МО «ГОРОД ГОРНО-АЛТАЙСК» 2018-2021 ГОДЫ. (тыс. рублей)

ВИД НАЛОГА	2019 год	2020 год	2021 год	2022 год
НАЛОГОВЫЕ ДОХОДЫ	933 230,4	985 847,7	1 001 210,2	1 035 007,5
Налог на доходы физических лиц	581 102,5	593 558,7	605 420,4	623 496,6
Акцизы на нефтепродукты	8 109,2	8 240,2	8 359,6	8 637,4
Налоги на совокупный доход (УСН, ЕНВД, ЕСХН, ПСН)	198 239,9	213 331,8	221 747,9	230 547,3
Налоги на имущество (НИФЛ, НИО, ЗН)	131 043,8	154 429,0	148 538,3	155 524,2
Налоги, сборы и регулярные платежи за пользование природными ресурсами	1 783,0	2 238,0	2 349,0	2 467,0
Государственная пошлина	12 952,0	14 050,0	14 795,0	14 335,0
НЕНАЛОГОВЫЕ ДОХОДЫ	58 889,9	29 647,6	25 944,7	28 188,1
Доходы от использования имущества, находящегося в государственной и муниципальной собственности	21 509,6	20 795,1	20 963,4	22 692,9
Платежи при пользовании природными ресурсами	222,7	312,4	315,0	317,0
Доходы от оказания платных услуг (работ) и компенсации затрат государства	2 080,8	213,4	218,4	223,4
Доходы от продажи материальных и нематериальных активов	8 129,7	7 427,1	3 542,6	4 032,4
Штрафы, санкции, возмещение ущерба	26 832,7	899,6	905,3	922,4
Прочие неналоговые доходы	114,4	0,0	0,0	0,0
Итого:	992 120,3	1 015 495,3	1 027 154,9	1 063 195,6

ДИНАМИКА ПОСТУПЛЕНИЙ НАЛОГОВЫХ И НЕНАЛОГОВЫХ ДОХОДОВ 2019-2022 год (тыс. рублей)



СТРУКТУРА ДОХОДОВ БЮДЖЕТА В 2020 году

(тыс. рублей)

Всего: 1 015 495,3

899,6 Штрафы, санкции, возмещение ущерба (0,1%)

7 427,1 Доходы от продажи материальных и нематериальных активов (0,7%)

312,4 Платежи при пользовании природными ресурсами (0,03%)

20 795,1 Доходы от использования имущества, находящегося в гос-ой и мун-ной собственности (2,0%)

14 050,0 Государственная пошлина (1,4%)

2 238,0 Налоги, сборы и регулярные платежи за пользование природными ресурсами (0,2%)

154 429,0 Налоги на имущество (нифл, нио, зн) (15,2%)

213 331,8 Налоги на совокупный доход (усн, енвд, есхн, псн) (21,0%)

8 240,2 Акцизы на нефтепродукты (0,8%)

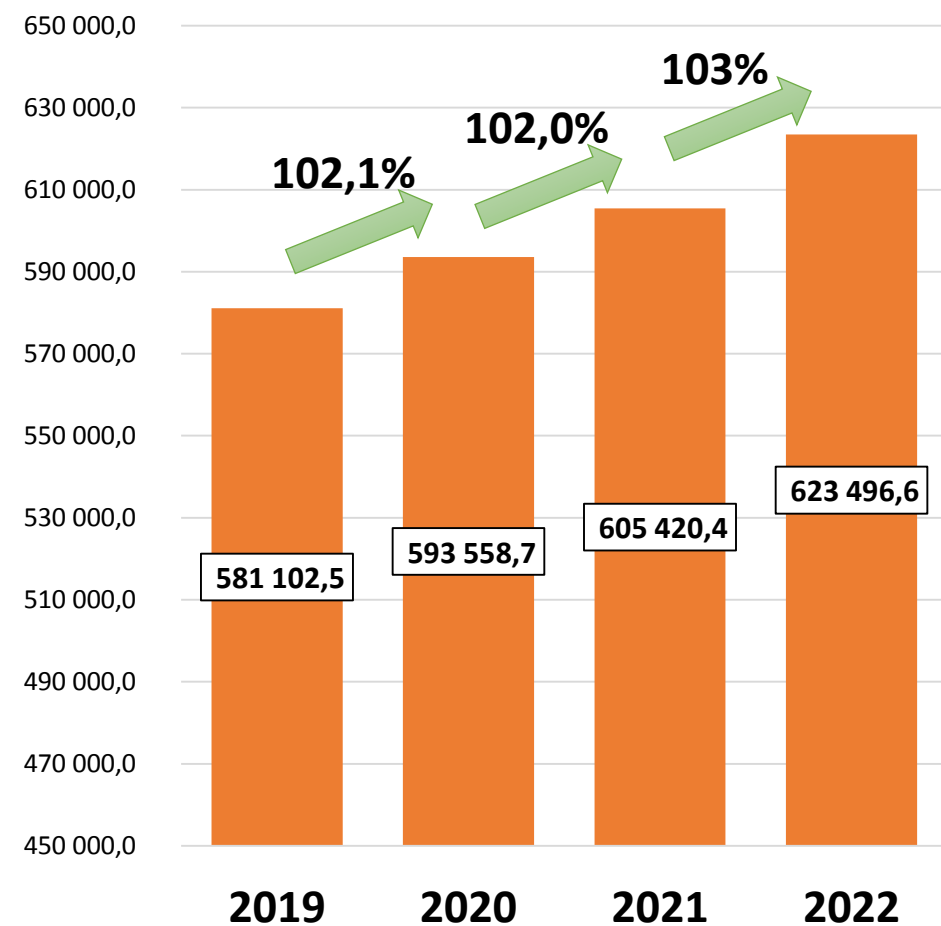
Налог на доходы физических лиц (58,5%)

593 558,7

ДИНАМИКА БЮДЖЕТООБРАЗУЮЩИХ ДОХОДОВ

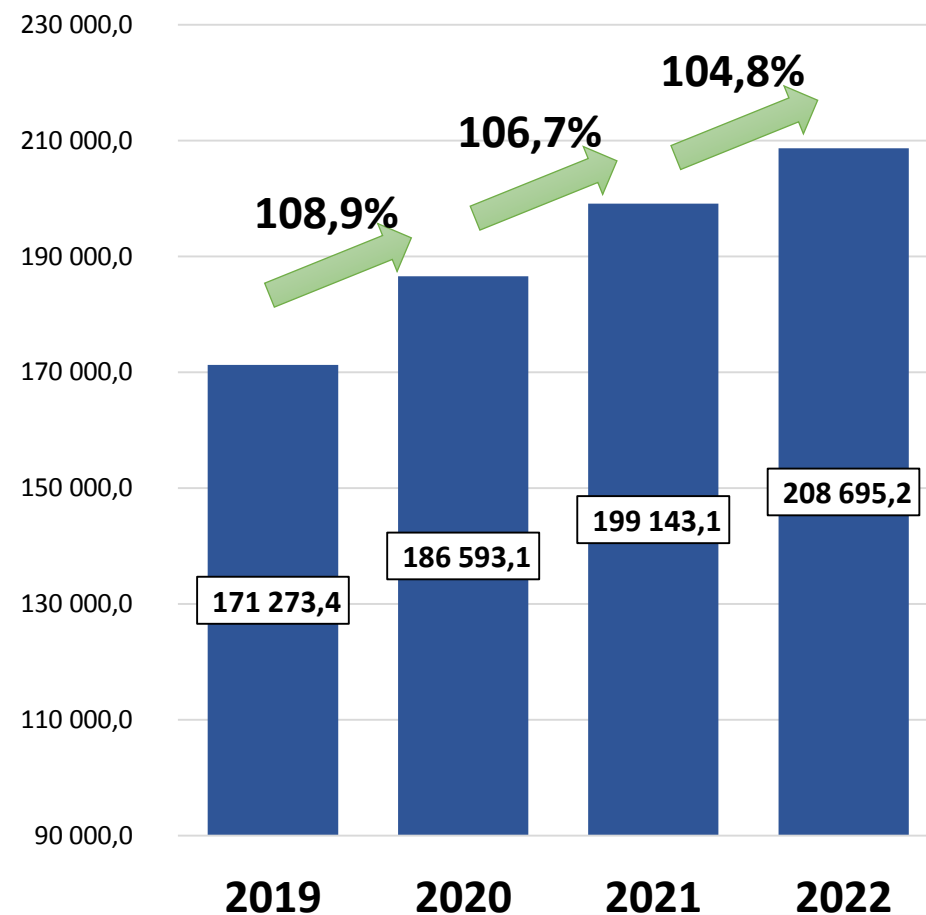
Налог на доходы физических лиц

тыс. рублей



Упрощенная система налогообложения

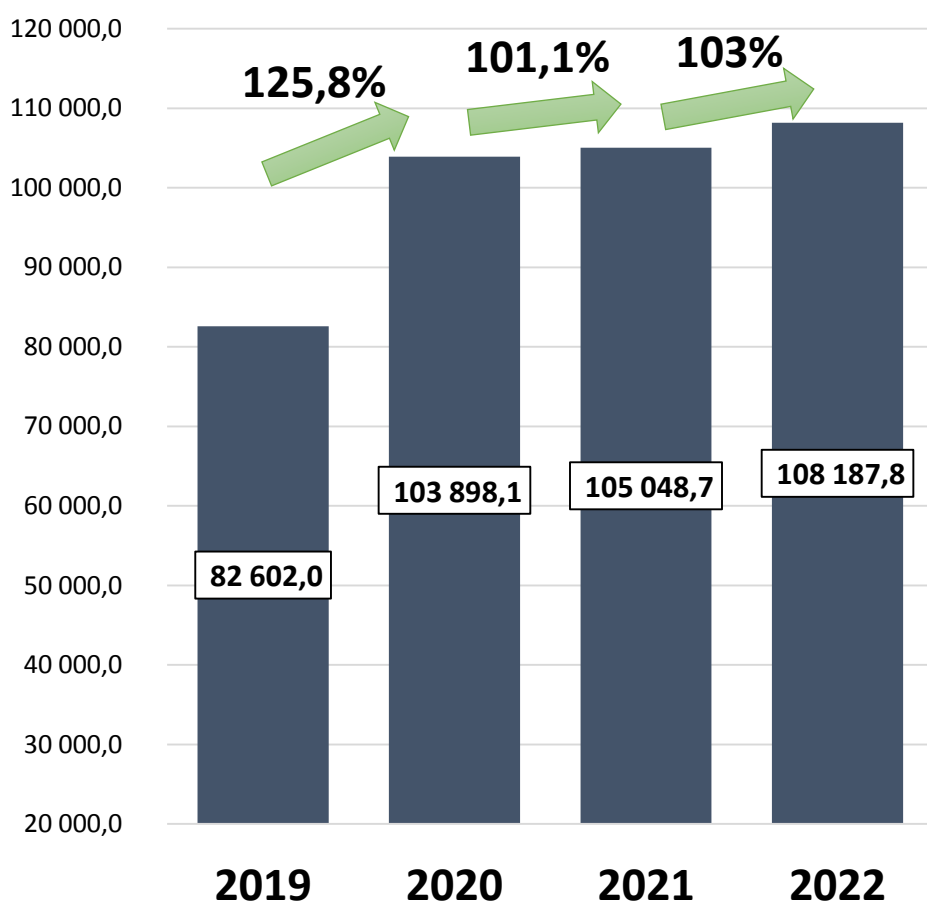
тыс. рублей



ДИНАМИКА БЮДЖЕТООБРАЗУЮЩИХ ДОХОДОВ

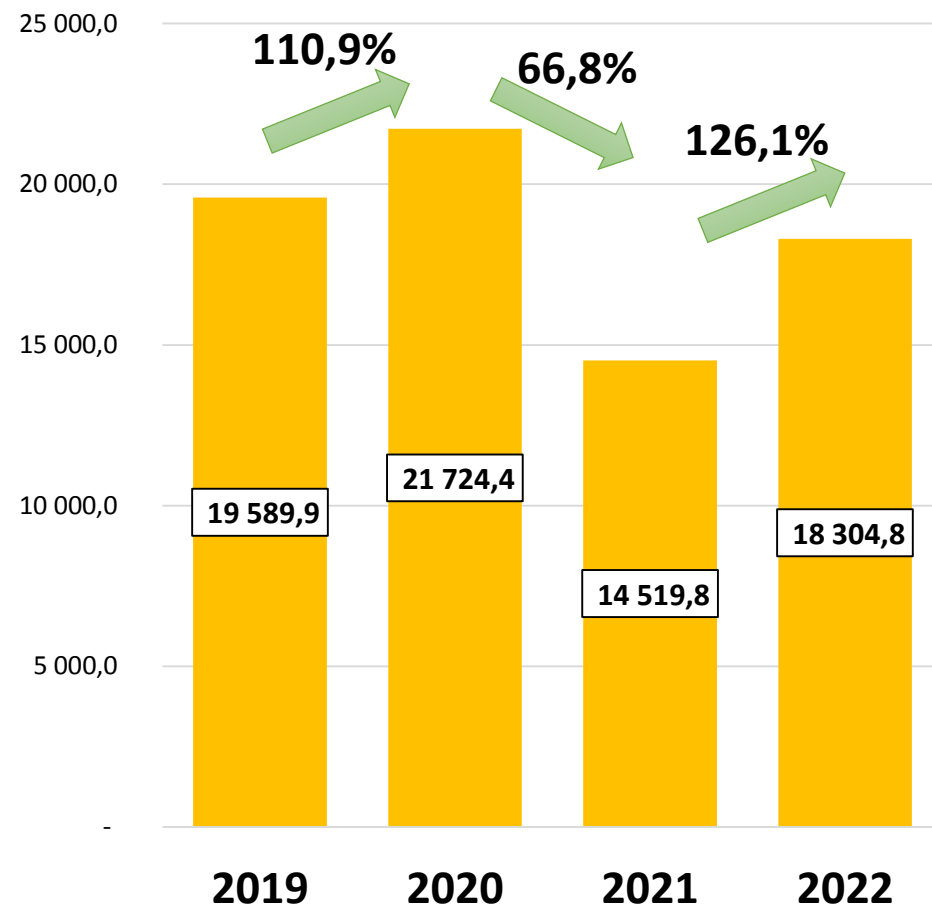
Налог на имущество организаций

тыс. рублей



Налог на имущество физических лиц

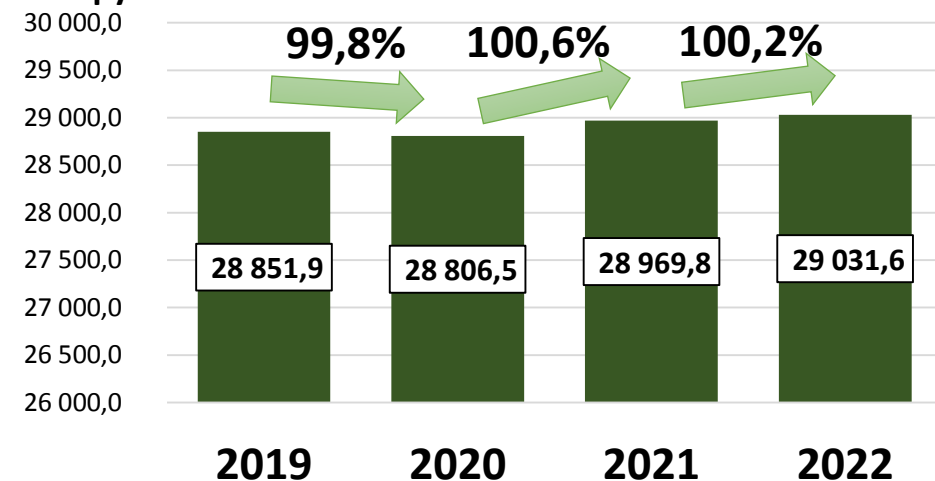
тыс. рублей



ДИНАМИКА БЮДЖЕТООБРАЗУЮЩИХ ДОХОДОВ

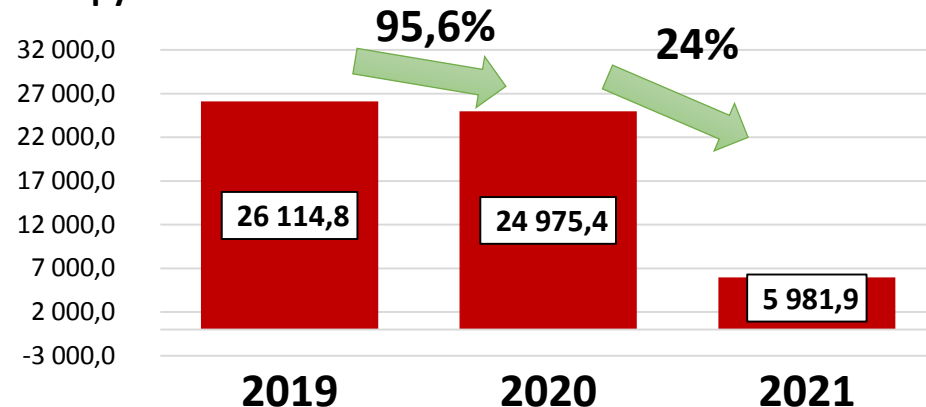
Земельный налог

тыс. рублей



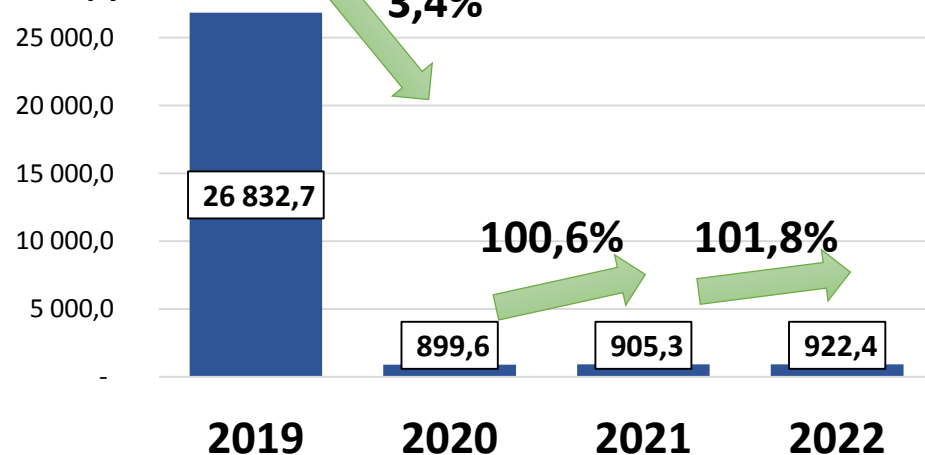
Единый налог на вмененный доход для отдельных видов деятельности

тыс. рублей



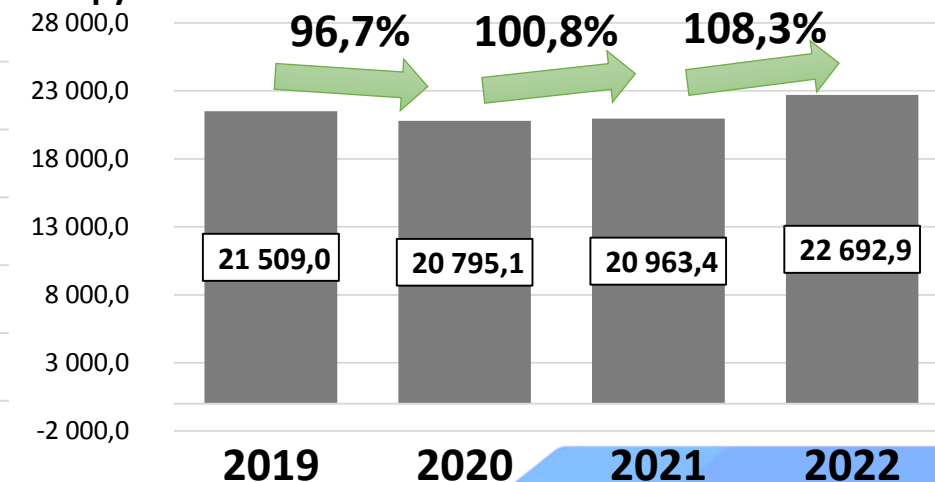
Штрафы, санкции, возмещение ущерба

тыс. рублей



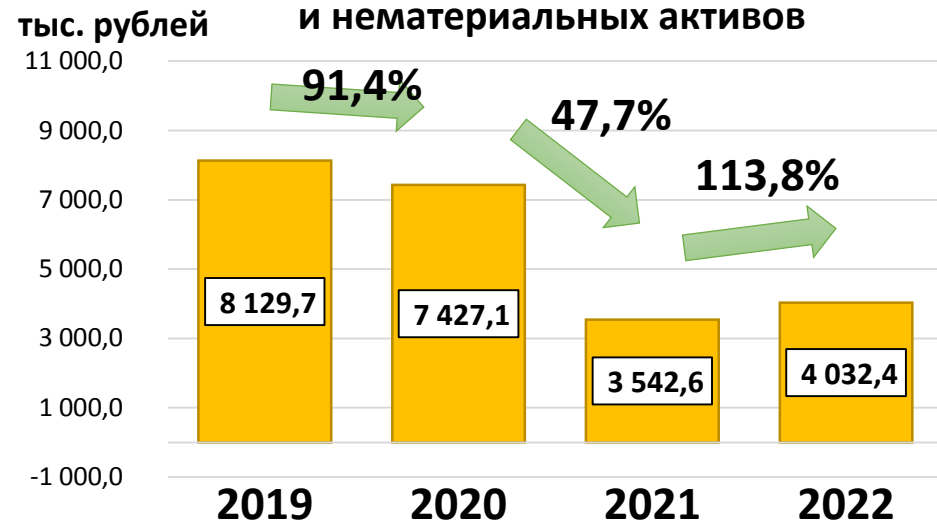
Доходы от использования имущества, находящегося в гос. и мун. собственности

тыс. рублей

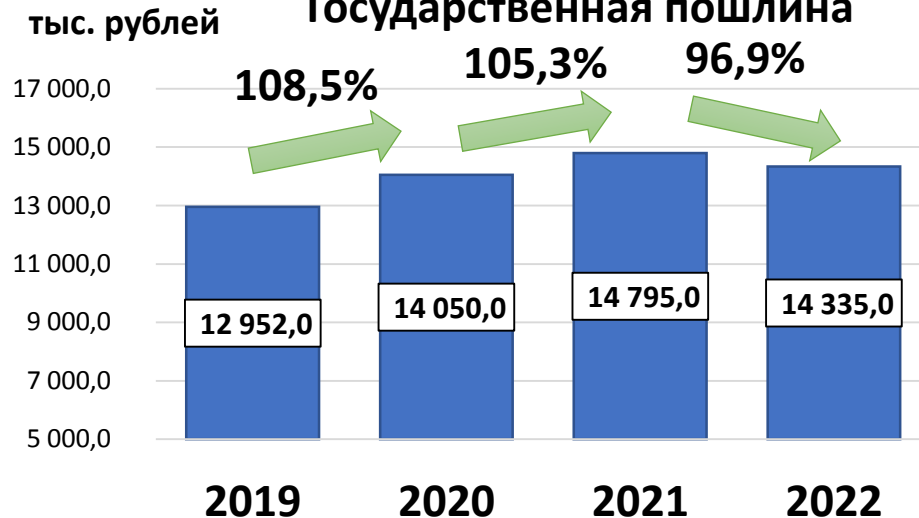


ДИНАМИКА БЮДЖЕТООБРАЗУЮЩИХ ДОХОДОВ

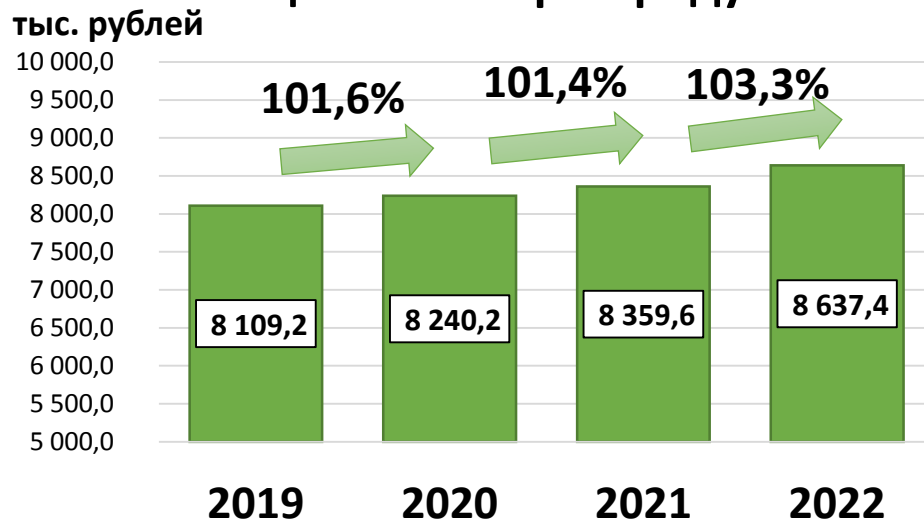
Доходы от продажи материальных и нематериальных активов



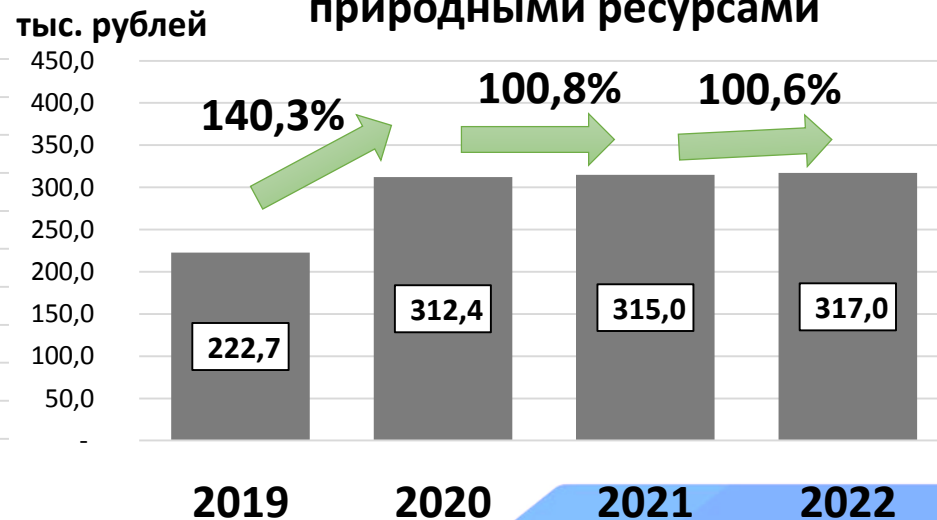
Государственная пошлина




Акцизы на нефтепродукты













Платежи при пользовании природными ресурсами



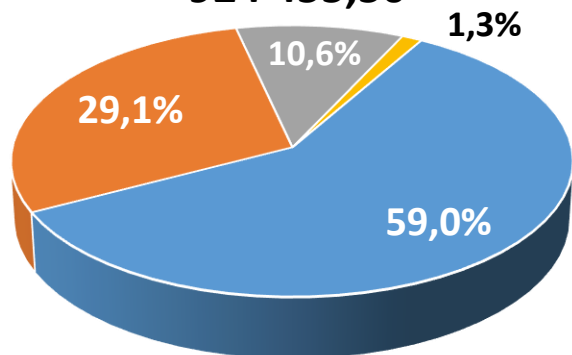
СТРУКТУРА РАСХОДОВ БЮДЖЕТА ГОРОДА ГОРНО-АЛТАЙСКА



	 Общегосударственные вопросы	 Национальная безопасность и правоохранительная деятельность	 Национальная экономика	 Жилищно-коммунальное хозяйство	 Образование	 Культура и кинематография	 Социальная политика	 Физическая культура и спорт	 Средства массовой информации	 Обслуживание государственного и муниципального долга
2019 год	5,2	2,6	17,6	16,1	54,0	1,5	1,0	0,1	0,1	2,0
2020 год	5,2	3,0	22,6	7,7	54,0	1,7	1,0	2,0	0,1	2,5
2021 год	4,9	2,3	10,5	9,3	58,1	1,6	1,0	9,1	0,1	2,1
2022 год	6,4	0,8	5,5	13,0	64,2	1,8	1,2	2,2	0,2	2,3

РАСХОДЫ НА РЕАЛИЗАЦИЮ МУНИЦИПАЛЬНЫХ ПРОГРАММ ГОРОДА ГОРНО-АЛТАЙСКА В 2020-2022 ГОДАХ (тыс. рублей)

2020 год
924 455,50



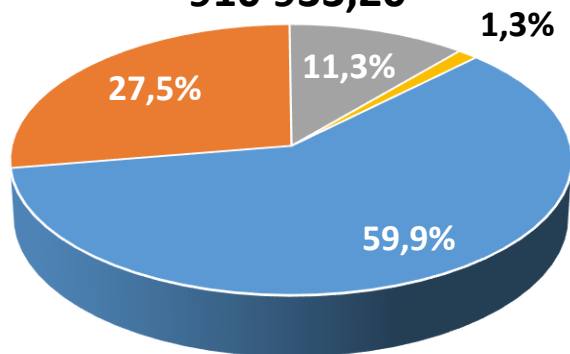
■ МП Социальной направленности
545 540,10

■ МП поддержки отраслей экономики
269 023,40

■ МП общего характера
97 964,50

■ Обеспечение безопасности жизнедеятельности населения
11 927,50

2021 год
910 933,20



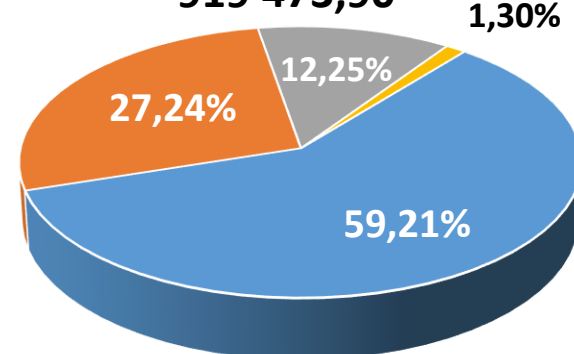
■ МП Социальной направленности
545 540,10

■ МП поддержки отраслей экономики
250 419,90

■ МП общего характера
103 045,70

■ Обеспечение безопасности жизнедеятельности населения
11 927,50

2022 год
919 473,90



■ МП Социальной направленности
544 453,70

■ МП поддержки отраслей экономики
250 497,70

■ МП общего характера
112 595,00

■ Обеспечение безопасности жизнедеятельности населения
11 927,50

СТРУКТУРА РАСХОДОВ В ОБЛАСТИ НАЦИОНАЛЬНОЙ ЭКОНОМИКИ НА 2020 год

Дорожное хозяйство

Капитальный ремонт, ремонт сетей автомобильных дорог общего пользования местного значения и искусственных сооружений на них, содержание сети автомобильных дорог общего пользования, разработка проектной документации, инженерные изыскания, проведение государственной экспертизы инженерных изысканий и проектной документации по строительству, реконструкции и капитальному ремонту дорог общего пользования, строительство дорог общего пользования

115 808,3
тыс. рублей
(92%)

Водное хозяйство

Реализация мероприятия «Инженерная защита город Горно-Алтайск, река Майма, республика Алтай»

3 470,6
тыс. рублей
(2,8%)

Другие вопросы в области национальной экономики

Мероприятия на развитие малого и среднего предпринимательства, мероприятий по земельным вопросам и муниципальному имуществу

6 634,8
тыс. рублей
(5,3%)

СТРУКТУРА РАСХОДОВ В ОБЛАСТИ ЖКХ НА 2020 год**Благоустройство**

Уличное освещение, организация и содержание мест захоронения, озеленение, расходы на ремонт и содержание фонтанов в парках и скверах, расходы на новогоднее оформление, устройство, содержание и демонтаж новогодних городков, расходы на привлечение автотранспортной и специализированной техники для муниципальных нужд, расходы на обкос незакрепленных территорий и др.

78 787,1
тыс. рублей
(53,5%)

Жилищное хозяйство

Расходы на проведение капитального ремонта многоквартирных жилых домов

2 000
тыс. рублей
(1,4%)

Коммунальное хозяйство

Субсидии юридическим лицам (ККП, ЖЭУ); организация эксплуатации, технического обслуживания и аварийно-диспетчерского обеспечения систем объектов газификации; строительство объектов газификации города Горно-Алтайска в городе Горно-Алтайске, Технологическое присоединение энергопринимающих устройств, подключение к системе водоснабжения.

25 412,5
тыс. рублей
(17,3%)

Другие вопросы в области жилищно-коммунального хозяйства

Материально-техническое обеспечение Муниципального учреждения «Управление жилищно-коммунального и дорожного хозяйства администрации города Горно-Алтайска», Муниципального бюджетного учреждения «Городское хозяйство и лесничество»

40 887,6
тыс. рублей
(27,8%)

Структура расходов бюджета в сфере образования в 2020 году

ВСЕГО:
463 573,9
тыс. рублей

Дошкольное образование 16 учреждений
4 196 воспитанников

160 918,8
тыс. рублей
(34,7%)

Общее образование 12 учреждений
10 608 учеников

155 290,8
тыс. рублей
(33,5%)

Дополнительное образование 2 уч-я образования, 1 570 детей,
3 допа культуры, 1210 детей,
Сдютур, 202 детей

91 381,2
тыс. рублей
(19,7%)

Молодежная политика и оздоровление детей Молодежный центр - 5 клубов,
628 посетителей
лагерь Космос 498 детей

11 275,4
тыс. рублей
(2,4%)

Другие вопросы в области образования

44 318,2
тыс. рублей
(9,6%)

СТРУКТУРА РАСХОДОВ БЮДЖЕТА В СФЕРЕ КУЛЬТУРЫ В 2020 году

ВСЕГО:
39 585,9
тыс. рублей

**МБУ «Горно-Алтайская городская
библиотечная система»**

3 филиала
8 513 читателя

10 640,7
тыс. рублей
(26,5%)

**МАУК «Городской Дом культуры
Горно-Алтайска»**

25 культурно-досуговых
формирований
454 участника

17 430,1
тыс. рублей
(43,4%)

Другие вопросы в области культуры

12 045,1
тыс. рублей
(30%)

СТРУКТУРА РАСХОДОВ БЮДЖЕТА В СФЕРЕ ФИЗИЧЕСКОЙ КУЛЬТУРЫ И СПОРТА В 2020 году

43 219
тыс. рублей
(93,4%)

**ДЮСШ, СДЮСШ по горным лыжам,
ДЮСШ "Грация"**

1279 учеников

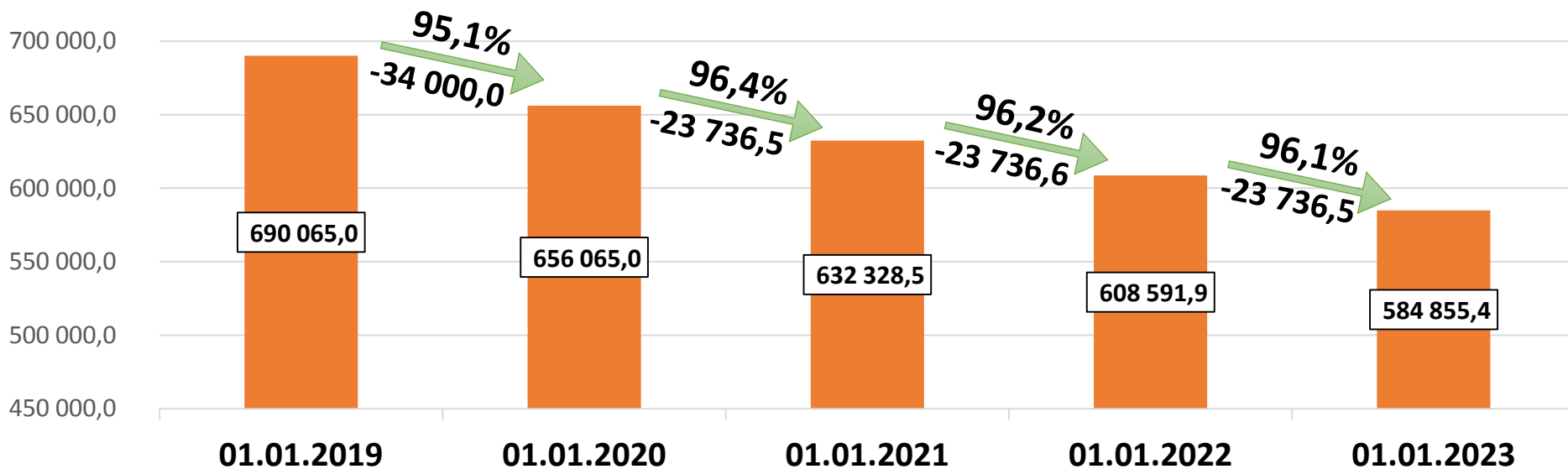
ВСЕГО:
46 277
тыс. рублей

3 058
тыс. рублей
(6,6%)

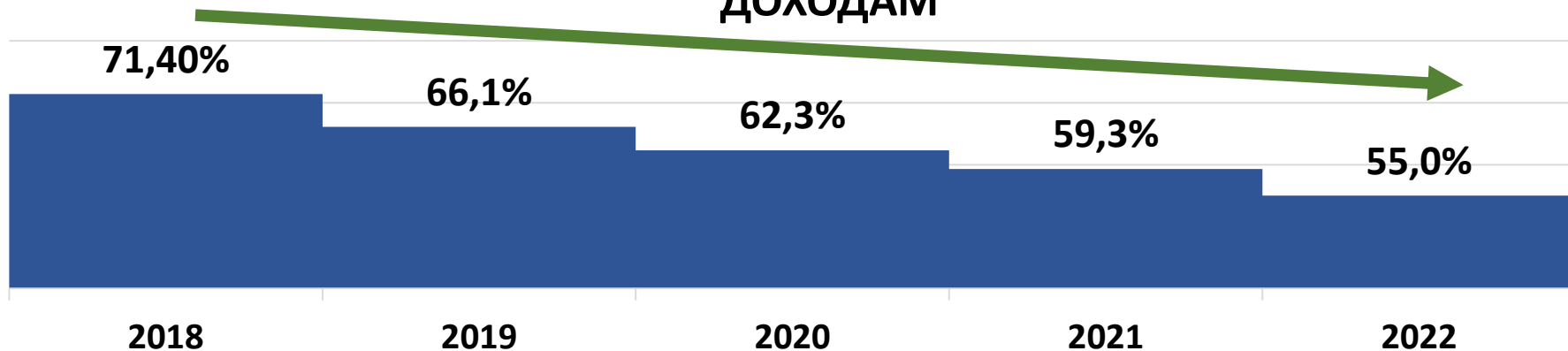
**Проведение общегородских и
республиканских массовых спортивных
мероприятий**

ДИНАМИКА ОБЪЕМА МУНИЦИПАЛЬНОГО ДОЛГА

тыс. рублей



ДОЛГОВАЯ НАГРУЗКА К НАЛОГОВЫМ И НЕНАЛОГОВЫМ ДОХОДАМ



ОБСЛУЖИВАНИЕ МУНИЦИПАЛЬНОГО ДОЛГА

тыс. рублей

